

CÔNG TY CỔ PHẦN TẬP ĐOÀN YEAH1

**BÁO CÁO TÀI CHÍNH HỢP NHẤT GIỮA NIÊN ĐỘ
CHO KỲ 3 THÁNG KẾT THÚC NGÀY 31 THÁNG 3 NĂM 2018**

CÔNG TY CỔ PHẦN TẬP ĐOÀN YEAH1

**BÁO CÁO TÀI CHÍNH HỢP NHẤT GIỮA NIÊN ĐỘ
CHO KỲ 3 THÁNG KẾT THÚC NGÀY 31 THÁNG 3 NĂM 2018**

NỘI DUNG	TRANG
Thông tin về doanh nghiệp	1
Báo cáo của Chủ tịch Hội đồng Quản trị	2
Báo cáo soát xét báo cáo tài chính hợp nhất giữa niên độ	3
Bảng cân đối kế toán hợp nhất giữa niên độ (Mẫu số B 01a – DN/HN)	5
Báo cáo kết quả hoạt động kinh doanh hợp nhất giữa niên độ (Mẫu số B 02a – DN/HN)	8
Báo cáo lưu chuyển tiền tệ hợp nhất giữa niên độ (Mẫu số B 03a – DN/HN)	9
Thuyết minh cho báo cáo tài chính hợp nhất giữa niên độ (Mẫu số B 09a – DN/HN)	10

CÔNG TY CỔ PHẦN TẬP ĐOÀN YEAH1

THÔNG TIN VỀ DOANH NGHIỆP

Giấy chứng nhận đăng ký doanh nghiệp

Số 0304592171 do Sở Kế hoạch và Đầu tư Thành phố Hồ Chí Minh cấp lần đầu ngày 12 tháng 9 năm 2006 và Giấy Chứng nhận Đăng ký Doanh nghiệp thay đổi lần thứ 21 ngày 21 tháng 4 năm 2018.

Hội đồng Quản trị (“HĐQT”)

Ông Nguyễn Ảnh Nhượng Tổng	Chủ tịch HĐQT
Ông Đào Phúc Trí	Thành viên
Ông Hoàng Đức Trung	Thành viên
Ông Don Di Lam	Thành viên
Ông Nguyễn Ngọc Dũng	Thành viên (từ ngày 10.4.2018)
Ông Niraan De Silva	Thành viên (từ ngày 10.4.2018)
Ông Trần Quốc Bảo	Thành viên (từ ngày 10.4.2018)
Ông Lý Trường Chiến	Thành viên (từ ngày 10.4.2018)

Ban Kiểm soát

Ông Hồ Nam Đông	Trưởng ban (từ ngày 10.4.2018)
Ông Lâm Quốc Thái	Thành viên (từ ngày 10.4.2018)
Ông Lê Văn Nhượng	Thành viên (từ ngày 10.4.2018)

Ban Tổng Giám đốc

Ông Đào Phúc Trí	Tổng Giám đốc
Ông Võ Thái Phong	Phó Tổng Giám đốc Tài chính

Người đại diện theo pháp luật

Ông Nguyễn Ảnh Nhượng Tổng	Chủ tịch HĐQT
Ông Đào Phúc Trí	Tổng Giám đốc

Trụ sở chính

Tầng 1, Tòa nhà Mplaza, 39 Lê Duẩn, Phường Bến Nghé, Quận 1, Thành phố Hồ Chí Minh, Việt Nam.

Kiểm toán viên

Công ty TNHH PwC (Việt Nam)

CÔNG TY CỔ PHẦN TẬP ĐOÀN YEAH1

TRÁCH NHIỆM CỦA CHỦ TỊCH HỘI ĐỒNG QUẢN TRỊ ĐỐI VỚI BÁO CÁO TÀI CHÍNH HỢP NHẤT GIỮA NIÊN ĐỘ

Chủ tịch Hội đồng Quản trị (“HĐQT”) của Công ty Cổ phần Tập đoàn Yeah1 (“Công ty”) chịu trách nhiệm lập báo cáo tài chính hợp nhất giữa niên độ của Công ty và các công ty con (gọi chung là “Tập đoàn”) thể hiện trung thực và hợp lý tình hình tài chính hợp nhất của Tập đoàn tại ngày 31 tháng 3 năm 2018, kết quả hoạt động kinh doanh hợp nhất và lưu chuyển tiền tệ hợp nhất của kỳ kế toán 3 tháng kết thúc cùng ngày nêu trên. Trong việc lập báo cáo tài chính hợp nhất giữa niên độ này, Chủ tịch HĐQT được yêu cầu phải:

- chọn lựa các chính sách kế toán phù hợp và áp dụng một cách nhất quán;
- thực hiện các xét đoán và ước tính một cách hợp lý và thận trọng; và
- lập báo cáo tài chính hợp nhất giữa niên độ trên cơ sở đơn vị hoạt động liên tục trừ khi giả định đơn vị hoạt động liên tục là không phù hợp.

Chủ tịch HĐQT của Công ty chịu trách nhiệm bảo đảm rằng các sổ sách kế toán đúng đắn đã được thiết lập và duy trì để thể hiện tình hình tài chính của Tập đoàn với độ chính xác hợp lý tại mọi thời điểm và để làm cơ sở lập báo cáo tài chính hợp nhất giữa niên độ tuân thủ theo chế độ kế toán được trình bày ở Thuyết minh số 2 của báo cáo tài chính hợp nhất giữa niên độ. Chủ tịch HĐQT của Công ty cũng chịu trách nhiệm đối với việc bảo vệ các tài sản của Tập đoàn và thực hiện các biện pháp hợp lý để ngăn ngừa và phát hiện các gian lận và các sai sót khác.

PHÊ CHUẨN BÁO CÁO TÀI CHÍNH HỢP NHẤT GIỮA NIÊN ĐỘ

Theo đây, tôi phê chuẩn báo cáo tài chính hợp nhất giữa niên độ đính kèm từ trang 5 đến trang 52. Báo cáo tài chính hợp nhất giữa niên độ này phản ánh trung thực và hợp lý tình hình tài chính của Tập đoàn tại ngày 31 tháng 3 năm 2018, cũng như kết quả hoạt động kinh doanh và tình hình lưu chuyển tiền tệ của kỳ kế toán 3 tháng kết thúc cùng ngày nêu trên, phù hợp với các Chuẩn mực Kế toán Việt Nam, Chế độ Kế toán Doanh nghiệp Việt Nam và các quy định pháp lý có liên quan đến việc lập và trình bày báo cáo tài chính hợp nhất giữa niên độ.



Nguyễn Ánh Nhượng Tổng
Chủ tịch HĐQT

TP. Hồ Chí Minh, nước CHXHCN Việt Nam
Ngày 27 tháng 4 năm 2018



BÁO CÁO SOÁT XÉT BÁO CÁO TÀI CHÍNH HỢP NHẤT GIỮA NIÊN ĐỘ GỬI CÁC CỔ ĐÔNG CỦA CÔNG TY CỔ PHẦN TẬP ĐOÀN YEAH1

Chúng tôi đã soát xét báo cáo tài chính hợp nhất giữa niên độ kèm theo của Công ty Cổ phần Tập đoàn Yeah1 (“Công ty”) và các công ty con (sau đây gọi chung là “Tập đoàn”) được lập ngày 31 tháng 3 năm 2018, và được Chủ tịch Hội đồng Quản trị phê duyệt ngày 27 tháng 4 năm 2018. Báo cáo tài chính hợp nhất giữa niên độ này bao gồm: bảng cân đối kế toán hợp nhất tại ngày 31 tháng 3 năm 2018, báo cáo kết quả hoạt động kinh doanh hợp nhất và báo cáo lưu chuyển tiền tệ hợp nhất cho kỳ kế toán 3 tháng kết thúc cùng ngày nêu trên và thuyết minh báo cáo tài chính hợp nhất giữa niên độ bao gồm các chính sách kế toán chủ yếu từ trang 5 đến trang 52.

Trách nhiệm của Chủ tịch Hội đồng Quản trị

Chủ tịch Hội đồng Quản trị của Công ty chịu trách nhiệm về việc lập và trình bày trung thực và hợp lý báo cáo tài chính hợp nhất giữa niên độ của Tập đoàn theo các Chuẩn mực Kế toán Việt Nam, Chế độ Kế toán Doanh nghiệp Việt Nam và các quy định pháp lý có liên quan đến việc lập và trình bày báo cáo tài chính hợp nhất và chịu trách nhiệm về kiểm soát nội bộ mà Chủ tịch Hội đồng Quản trị xác định là cần thiết để đảm bảo cho việc lập và trình bày báo cáo tài chính hợp nhất giữa niên độ không có sai sót trọng yếu do gian lận hoặc nhầm lẫn.

Trách nhiệm của Kiểm toán viên

Trách nhiệm của chúng tôi là đưa ra kết luận về báo cáo tài chính hợp nhất giữa niên độ này dựa trên kết quả soát xét. Chúng tôi đã thực hiện công việc soát xét theo Chuẩn mực Việt Nam về hợp đồng dịch vụ soát xét số 2410 - Soát xét thông tin tài chính giữa niên độ do kiểm toán viên độc lập của đơn vị thực hiện.

Công việc soát xét thông tin tài chính giữa niên độ bao gồm việc thực hiện các cuộc phỏng vấn, chủ yếu là phỏng vấn những người chịu trách nhiệm về các vấn đề tài chính kế toán và thực hiện thủ tục phân tích và các thủ tục soát xét khác. Một cuộc soát xét về cơ bản có phạm vi hẹp hơn một cuộc kiểm toán được thực hiện theo các Chuẩn mực Kiểm toán Việt Nam và do vậy không cho phép chúng tôi đạt được sự đảm bảo rằng chúng tôi sẽ nhận biết được tất cả các vấn đề trọng yếu có thể được phát hiện trong một cuộc kiểm toán. Theo đó, chúng tôi không đưa ra ý kiến kiểm toán.

Kết luận của Kiểm toán viên

Trên cơ sở công tác soát xét của chúng tôi, chúng tôi nhận thấy không có vấn đề nào đáng lưu ý để chúng tôi cho rằng báo cáo tài chính giữa niên độ đính kèm không phản ánh trung thực và hợp lý, trên các khía cạnh trọng yếu, tình hình tài chính của Công ty tại ngày 31 tháng 3 năm 2018 cũng như kết quả hoạt động kinh doanh và tình hình lưu chuyển tiền tệ cho kỳ kế toán 3 tháng kết thúc cùng ngày, phù hợp với Chuẩn mực Kế toán Việt Nam, Chế độ Kế toán Doanh nghiệp Việt Nam và các quy định pháp lý có liên quan đến việc lập và trình bày báo cáo tài chính giữa niên độ.

Vấn đề khác

Báo cáo kết quả hoạt động kinh doanh hợp nhất giữa niên độ, báo cáo lưu chuyển tiền tệ hợp nhất của Tập đoàn cho kỳ 3 tháng kết thúc ngày 31 tháng 3 năm 2017, được trình bày như số liệu so sánh, chưa được soát xét.

Thay mặt và đại diện cho Công ty TNHH PwC (Việt Nam)



Quách Thành Châu
Số Giấy CN ĐKHN kiểm toán:
0875-2018-006-1
Chữ ký được ủy quyền

Số hiệu báo cáo kiểm toán: HCM7234
TP. Hồ Chí Minh, ngày 27 tháng 4 năm 2018

Như đã nêu trong Thuyết minh 2.1 của báo cáo tài chính hợp nhất giữa niên độ, báo cáo tài chính hợp nhất giữa niên độ kèm theo không nhằm mục đích phản ánh tình hình tài chính hợp nhất, kết quả hoạt động kinh doanh hợp nhất và lưu chuyển tiền tệ hợp nhất theo các nguyên tắc và thông lệ kế toán đã được thừa nhận ở các nước và các thể chế khác ngoài nước CHXHCN Việt Nam, và hơn nữa, cũng không dành cho những người sử dụng nào không biết các nguyên tắc, các thủ tục và các thông lệ kế toán Việt Nam.

BẢNG CÂN ĐỐI KẾ TOÁN HỢP NHẤT GIỮA NIÊN ĐỘ

Mã số	TÀI SẢN	Thuyết minh	Tại ngày	
			31.3.2018 VND	31.12.2017 VND
100	TÀI SẢN NGẮN HẠN		584.548.326.597	435.565.961.714
110	Tiền và các khoản tương đương tiền	4	44.765.727.940	41.931.020.478
111	Tiền		28.549.351.841	25.631.020.478
112	Các khoản tương đương tiền		16.216.376.099	16.300.000.000
120	Các khoản đầu tư tài chính ngắn hạn		61.210.296.036	35.575.296.036
123	Đầu tư nắm giữ đến ngày đáo hạn	5(a)	61.210.296.036	35.575.296.036
130	Các khoản phải thu ngắn hạn		382.146.005.157	248.879.625.134
131	Phải thu ngắn hạn của khách hàng	6	221.854.465.477	154.665.886.234
132	Trả trước cho người bán ngắn hạn	7	21.202.780.219	32.690.645.652
136	Phải thu ngắn hạn khác	8(a)	139.115.159.461	61.699.493.248
137	Dự phòng phải thu ngắn hạn khó đòi		(26.400.000)	(176.400.000)
140	Hàng tồn kho	9	63.949.619.452	74.423.047.793
141	Hàng tồn kho		63.949.619.452	74.900.593.248
149	Dự phòng giảm giá hàng tồn kho		-	(477.545.455)
150	Tài sản ngắn hạn khác		32.476.678.012	34.756.972.273
151	Chi phí trả trước ngắn hạn	10(a)	2.912.085.252	3.430.490.513
152	Thuế GTGT được khấu trừ		28.560.326.763	29.866.508.519
153	Thuế và các khoản khác phải thu Nhà nước		1.004.265.997	433.313.641
155	Tài sản ngắn hạn khác		-	1.026.659.600

Các thuyết minh từ trang 10 đến trang 52 là một phần cấu thành báo cáo tài chính hợp nhất giữa niên độ này.



BẢNG CÂN ĐỐI KẾ TOÁN HỢP NHẤT GIỮA NIÊN ĐỘ
(tiếp theo)

Mã số	TÀI SẢN (tiếp theo)	Thuyết minh	Tại ngày	
			31.3.2018 VND	31.12.2017 VND
200	TÀI SẢN DÀI HẠN		225.419.790.047	221.739.383.980
210	Các khoản phải thu dài hạn		68.298.211.063	69.699.759.498
215	Phải thu về cho vay dài hạn	11	35.864.555.647	35.864.555.647
216	Phải thu dài hạn khác	8(b)	32.433.655.416	33.835.203.851
220	Tài sản cố định		12.649.444.355	13.024.833.329
221	Tài sản cố định hữu hình	12(a)	4.166.687.787	4.450.190.050
222	Nguyên giá		14.428.575.865	14.428.575.865
223	Giá trị khấu hao lũy kế		(10.261.888.078)	(9.978.385.815)
224	Tài sản cố định thuê tài chính	12(b)	1.821.635.848	1.925.290.576
225	Nguyên giá		2.833.229.210	2.833.229.210
226	Giá trị khấu hao lũy kế		(1.011.593.362)	(907.938.634)
227	Tài sản cố định vô hình	12(c)	6.661.120.720	6.649.352.703
228	Nguyên giá		7.102.122.654	7.070.435.154
229	Giá trị hao mòn lũy kế		(441.001.934)	(421.082.451)
240	Tài sản dở dang dài hạn		115.475.000	115.475.000
242	Chi phí xây dựng cơ bản dở dang		115.475.000	115.475.000
250	Đầu tư tài chính dài hạn		20.153.659.742	8.316.659.742
252	Đầu tư vào công ty liên kết	5(b)	250.669.012	250.669.012
253	Đầu tư góp vốn vào đơn vị khác	5(c)	19.902.990.730	8.065.990.730
260	Tài sản dài hạn khác		124.202.999.887	130.582.656.411
261	Chi phí trả trước dài hạn	10(b)	16.235.282.741	20.385.650.623
262	Tài sản thuế thu nhập hoãn lại	20	686.236.820	806.924.582
268	Tài sản dài hạn khác		750.000.000	-
269	Lợi thế thương mại	13	106.531.480.326	109.390.081.206
270	TỔNG TÀI SẢN		809.968.116.644	657.305.345.694

Các thuyết minh từ trang 10 đến trang 52 là một phần cấu thành báo cáo tài chính hợp nhất giữa niên độ này.

BẢNG CÂN ĐỐI KẾ TOÁN HỢP NHẤT GIỮA NIÊN ĐỘ
(tiếp theo)

Mã số	TÀI SẢN (tiếp theo)	Thuyết minh	Tại ngày	
			31.3.2018 VND	31.12.2017 VND
300	NỢ PHẢI TRẢ		479.537.120.886	324.514.900.460
310	Nợ ngắn hạn		449.537.120.886	294.455.248.460
311	Phải trả người bán ngắn hạn	14	98.173.482.776	126.325.444.089
312	Người mua trả tiền trước ngắn hạn	15	8.225.131.164	6.575.814.503
313	Thuế và các khoản phải nộp Ngân sách Nhà nước	16	36.007.809.763	25.703.801.902
314	Phải trả người lao động		3.319.814.699	2.921.177.799
315	Chi phí phải trả ngắn hạn	17	36.683.167.894	9.485.294.990
319	Phải trả ngắn hạn khác	18	126.908.178.617	55.974.050.174
320	Vay và nợ thuê tài chính ngắn hạn	19(a)	140.219.535.973	67.469.665.003
330	Nợ dài hạn		30.000.000.000	30.059.652.000
337	Phải trả dài hạn khác		-	59.652.000
338	Vay và nợ thuê tài chính dài hạn	19(b)	30.000.000.000	30.000.000.000
400	VỐN CHỦ SỞ HỮU		330.430.995.758	332.790.445.234
410	Vốn chủ sở hữu		330.430.995.758	332.790.445.234
411	Vốn góp của chủ sở hữu	21, 22	238.000.000.000	238.000.000.000
411a	- Cổ phiếu phổ thông có quyền biểu quyết		238.000.000.000	238.000.000.000
412	Thặng dư vốn cổ phần	22	24.115.560.000	24.115.560.000
417	Chênh lệch tỷ giá hối đoái	22	872.326.898	304.613.369
421	Lợi nhuận sau thuế ("LNST") chưa phân phối	22	42.549.658.228	42.111.388.642
421a	- LNST chưa phân phối lũy kế của các năm trước		5.302.568.373	-
421b	- LNST chưa phân phối kỳ này		37.247.089.855	42.111.388.642
429	Lợi ích cổ đông không kiểm soát	23	24.893.450.632	28.258.883.223
440	TỔNG NGUỒN VỐN		809.968.116.644	657.305.345.694


Trần Thị Lào
Kế toán trưởng/Người lập

Võ Thái Phong
Giám đốc Tài chính

Nguyễn Ánh Nhưong Tổng
Chủ tịch HĐQT
Ngày 27 tháng 4 năm 2018

Các thuyết minh từ trang 10 đến trang 52 là một phần cấu thành báo cáo tài chính hợp nhất giữa niên độ này.

BÁO CÁO KẾT QUẢ HOẠT ĐỘNG KINH DOANH HỢP NHẤT GIỮA NIÊN ĐỘ

Mã số	Thuyết minh	Kỳ 3 tháng kết thúc ngày	
		31.3.2018 VND	31.3.2017 VND (Chưa soát xét)
01	Doanh thu bán hàng và cung cấp dịch vụ	330.188.208.682	175.456.999.105
02	Các khoản giảm trừ doanh thu	(18.907.786)	(170.511.644)
10	Doanh thu thuần về bán hàng và cung cấp dịch vụ	330.169.300.896	175.286.487.461
11	Giá vốn hàng bán và cung cấp dịch vụ	(224.171.585.618)	(130.848.158.799)
20	Lợi nhuận gộp về bán hàng và cung cấp dịch vụ	105.997.715.278	44.438.328.662
21	Doanh thu hoạt động tài chính	2.822.074.556	955.861.824
22	Chi phí tài chính	(2.333.266.810)	(4.542.207.954)
23	- Trong đó: Chi phí lãi vay	(2.297.600.143)	(3.744.679.009)
24	Phần lãi trong công ty liên kết	-	-
25	Chi phí bán hàng	(26.310.211.841)	(13.010.894.863)
26	Chi phí quản lý doanh nghiệp	(29.214.883.419)	(17.736.723.460)
30	Lợi nhuận thuần từ hoạt động kinh doanh	50.961.427.764	10.104.364.209
31	Thu nhập khác	507.672	525.000.000
32	Chi phí khác	(223.734.893)	(506.597.735)
40	(Lỗ)/ Lợi nhuận khác	(223.227.221)	18.402.265
50	Tổng lợi nhuận kế toán trước thuế	50.738.200.543	10.122.766.474
51	Chi phí thuế TNDN hiện hành	(11.436.303.837)	(2.585.189.404)
52	Chi phí thuế TNDN hoãn lại	(120.687.762)	-
60	Thu nhập sau thuế TNDN	39.181.208.944	7.537.577.070
	Phân bổ cho		
61	Lợi nhuận sau thuế của cổ đông Công ty mẹ	37.247.089.855	6.021.677.226
62	Lợi nhuận sau thuế của cổ đông không kiểm soát	1.934.119.089	1.515.899.844
70	Lãi cơ bản trên cổ phiếu	1.565	602
71	Lãi suy giảm trên cổ phiếu	1.565	602

Trần Thị Lào
Kế toán trưởng/Người lập

Võ Thái Phong
Giám đốc Tài chính


Nguyễn Ánh Nhượng Tổng
Chủ tịch HĐQT
Ngày 27 tháng 4 năm 2018


Các thuyết minh từ trang 10 đến trang 52 là một phần cấu thành báo cáo tài chính hợp nhất giữa niên độ này.

BÁO CÁO LƯU CHUYỂN TIỀN TỆ HỢP NHẤT GIỮA NIÊN ĐỘ
(Theo phương pháp gián tiếp)

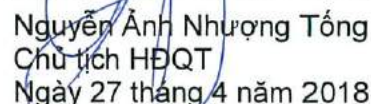
Mã số	Thuyết minh	Kỳ 3 tháng kết thúc ngày	
		31.3.2018 VND	31.3.2017 VND (Chưa soát xét)
LƯU CHUYỂN TIỀN TỪ HOẠT ĐỘNG KINH DOANH			
01	Lợi nhuận kế toán trước thuế	50.738.200.543	10.122.766.474
	Điều chỉnh cho các khoản:		
02	Khấu hao, hao mòn tài sản cố định ("TSCĐ") và phân bổ lợi thế thương mại	3.323.691.782	1.195.526.916
03	Hoàn nhập dự phòng	(627.545.455)	-
05	Lãi từ hoạt động đầu tư	(2.822.074.556)	(955.861.824)
06	Chi phí lãi vay	2.297.600.143	3.744.679.009
08	Lợi nhuận từ hoạt động kinh doanh trước những thay đổi vốn lưu động	52.909.872.457	14.107.110.575
09	Tăng các khoản phải thu	(130.702.942.588)	(259.608.207.174)
10	Giảm/(Tăng) hàng tồn kho	10.950.973.796	(10.185.241.138)
11	Tăng các khoản phải trả	38.115.071.851	219.169.162.273
12	Giảm các chi phí trả trước	4.668.773.143	1.317.519.872
14	Tiền lãi vay đã trả	(2.297.600.143)	(3.744.679.009)
15	Thuế thu nhập doanh nghiệp đã nộp	(364.699.080)	(272.434.447)
20	Lưu chuyển tiền thuần từ hoạt động kinh doanh	(26.720.550.564)	(39.216.769.048)
LƯU CHUYỂN TIỀN TỪ HOẠT ĐỘNG ĐẦU TƯ			
21	Chi để mua sắm TSCĐ và các tài sản dài hạn khác	(31.687.500)	-
23	Chi tiền gửi có kỳ hạn	(74.150.000.000)	(34.820.000.000)
24	Thu tiền gửi có kỳ hạn	48.515.000.000	4.000.000.000
25	Chi đầu tư góp vốn vào đơn vị khác	(20.500.000.000)	-
27	Tiền thu lãi cho vay, cổ tức và lợi nhuận được chia	2.822.074.556	955.861.824
30	Lưu chuyển tiền thuần từ hoạt động đầu tư	(43.344.612.944)	(29.864.138.176)
LƯU CHUYỂN TIỀN TỪ HOẠT ĐỘNG TÀI CHÍNH			
31	Thu từ phát hành cổ phiếu, nhận vốn góp của chủ sở hữu	150.000.000	-
33	Thu từ vay ngắn hạn, dài hạn	119.675.002.278	144.225.204.375
34	Chi trả nợ gốc vay	(46.925.131.308)	(66.066.194.465)
40	Lưu chuyển thuần từ hoạt động tài chính	72.899.870.970	78.159.009.910
50	Lưu chuyển tiền thuần trong kỳ	2.834.707.462	9.078.102.686
60	Tiền và các khoản tương đương tiền đầu kỳ	41.931.020.478	12.709.269.717
70	Tiền và các khoản tương đương tiền cuối kỳ	44.765.727.940	21.787.372.403

Giao dịch trọng yếu không sử dụng tiền mặt trong kỳ được trình bày tại thuyết minh 36.


Trần Thị Lào
Kế toán trưởng/Người lập


Võ Thái Phong
Giám đốc Tài chính




Nguyễn Ánh Nhượng Tổng
Chủ tịch HĐQT
Ngày 27 tháng 4 năm 2018

Các thuyết minh từ trang 10 đến trang 52 là một phần cấu thành báo cáo tài chính hợp nhất giữa niên độ này.

**THUYẾT MINH BÁO CÁO TÀI CHÍNH HỢP NHẤT GIỮA NIÊN ĐỘ
CHO KỲ 3 THÁNG KẾT THÚC NGÀY 31 THÁNG 3 NĂM 2018**

1 ĐẶC ĐIỂM HOẠT ĐỘNG CỦA CÔNG TY

Công ty Cổ phần Tập đoàn Yeah1 (tên trước đây là Công ty Cổ phần Tập đoàn Đại Sứ Trẻ) (“Công ty”) là một công ty cổ phần được thành lập tại nước CHXHCN Việt Nam theo Giấy Chứng nhận Đăng ký Doanh nghiệp số 0304592171 do Sở Kế hoạch và Đầu tư Thành phố Hồ Chí Minh cấp lần đầu ngày 12 tháng 9 năm 2006 và Giấy Chứng nhận Đăng ký Doanh nghiệp điều chỉnh lần thứ 21 ngày 21 tháng 4 năm 2018.

Hoạt động chính của Công ty và các công ty con (gọi chung là “Tập đoàn”) bao gồm quảng cáo, hoạt động sáng tác, nghệ thuật, giải trí; sản xuất và phát hành phim điện ảnh, phim video và chương trình truyền hình, tổ chức, giới thiệu và xúc tiến thương mại, hoạt động hậu kỳ, hoạt động viễn thông có dây và các hoạt động viễn thông khác.

Chu kỳ kinh doanh bình thường của Tập đoàn là trong vòng 12 tháng.

Tại ngày 31 tháng 3 năm 2018, Tập đoàn có 373 nhân viên (tại ngày 31 tháng 12 năm 2017: 328 nhân viên).

CÔNG TY CỔ PHẦN TẬP ĐOÀN YEAH1

Mẫu số B 09a – DN/HN

1 ĐẶC ĐIỂM HOẠT ĐỘNG CỦA CÔNG TY (tiếp theo)

Tại ngày 31 tháng 3 năm 2018, Công ty có 15 công ty con và 1 công ty liên kết (2017: 13 công ty con và 1 công ty liên kết) được trình bày như sau:

STT	Tên	Địa điểm	Hoạt động kinh doanh chính	31.3.2018		31.12.2017	
				Quyền sở hữu (%)	Quyền biểu quyết (%)	Quyền sở hữu (%)	Quyền biểu quyết (%)
I - Công ty con trực tiếp							
1	Công ty Cổ phần Giải trí Yeah1	TP. Hồ Chí Minh	Quảng cáo, sản xuất chương trình truyền hình	99,00	99,00	99,00	99,00
2	Công ty Cổ phần Phát triển Thương hiệu Yeah1	TP. Hồ Chí Minh	Quảng cáo, thiết kế website	99,00	99,00	99,00	99,00
3	Công ty Cổ phần Giải trí Rõng	TP. Hồ Chí Minh	Quảng cáo, sản xuất phim	99,00	99,00	99,00	99,00
4	Công ty Cổ phần NVU	TP. Hồ Chí Minh	Quảng cáo, sản xuất chương trình	90,00	90,00	90,00	90,00
5	Công ty Cổ phần SMB	TP. Hồ Chí Minh	Quảng cáo trên internet	85,00	85,00	85,00	85,00
6	Công ty Cổ phần Thương mại Thế giới Film	TP. Hồ Chí Minh	Thương mại bản quyền phim	72,75	72,75	72,75	72,75
7	Công ty Cổ phần Đầu tư Và Sản xuất Phim Yeah1	TP. Hồ Chí Minh	Sản xuất phim, viễn thông và quảng cáo	62,69	62,69	62,69	62,69
8	Công ty Cổ phần Truyền thông Trực Tuyến NetLink	TP. Hồ Chí Minh	Các hoạt động sáng tạo, nghệ thuật và giải trí	76,00	76,00	51,00	51,00
9	Công ty Cổ phần Truyền thông ON+	TP. Hồ Chí Minh	Quảng cáo	51,00	51,00	51,00	51,00
10	Công ty Cổ phần ZeroZ	TP. Hồ Chí Minh	Sản xuất phim điện ảnh, thiết kế chuyên dụng	100,00	100,00	-	-
II - Công ty con gián tiếp							
11	Công ty TNHH Yeah1 Network Việt Nam	TP. Hồ Chí Minh	Quảng cáo, nghiên cứu thị trường và thăm dò dư luận	90,09	100,00	90,09	100,00
12	Công ty Nelinek Online Corporation (*)	Singapore	Cổng thông tin, dịch vụ công nghệ thông tin, Quảng cáo	76,00	100,00	51,00	100,00
13	Công ty Yeah1 Network PTE. Ltd.	Singapore	Hoạt động sản xuất phim điện ảnh, phim video và chương trình truyền hình, hoạt động sáng tác, nghệ thuật và giải trí.	89,10	90,00	89,10	90,00
14	Công ty TNHH Quảng cáo Truyền thông TNT	TP. Hồ Chí Minh	Quảng cáo, tổ chức giới thiệu và xúc tiến thương mại, hoạt động sản xuất phim điện ảnh, phim video và chương trình truyền hình.	50,49	51,00	50,49	51,00
15	Công ty TNHH Trung tâm Nội Dung Số	TP. Bến Tre	Quảng cáo	90,09	90,09	-	-
III - Công ty liên kết							
16	Công ty Cổ phần Tin học và Truyền thông Kết Nối Trẻ	TP. Hồ Chí Minh	Sản xuất phim, viễn thông và quảng cáo	40,00	40,00	40,00	40,00

(*) Tại ngày phê duyệt báo cáo tài chính hợp nhất giữa niên độ này, Tập đoàn đang trong quá trình hoàn tất thủ tục hồ sơ đầu tư ra nước ngoài cho Nelinek Online Corporation.

2 CÁC CHÍNH SÁCH KẾ TOÁN CHỦ YẾU

2.1 Cơ sở của việc lập báo cáo tài chính hợp nhất giữa niên độ

Báo cáo tài chính hợp nhất giữa niên độ đã được lập theo các Chuẩn mực Kế toán Việt Nam, Chế độ Kế toán Doanh nghiệp Việt Nam và các quy định pháp lý có liên quan đến việc lập và trình bày báo cáo tài chính hợp nhất giữa niên độ. Báo cáo tài chính hợp nhất giữa niên độ được lập theo nguyên tắc giá gốc.

Báo cáo tài chính hợp nhất giữa niên độ kèm theo không nhằm mục đích trình bày tình hình tài chính, kết quả kinh doanh và tình hình lưu chuyển tiền tệ theo các nguyên tắc và thông lệ kế toán thường được chấp nhận ở các nước và các thể chế khác ngoài nước Việt Nam. Các nguyên tắc và thông lệ kế toán sử dụng tại nước Việt Nam có thể khác với các nguyên tắc và thông lệ kế toán tại các nước và các thể chế khác.

2.2 Năm tài chính

Năm tài chính của Tập đoàn bắt đầu từ ngày 1 tháng 1 đến ngày 31 tháng 12. Báo cáo tài chính hợp nhất giữa niên độ này được lập cho kỳ 3 tháng từ ngày 1 tháng 1 năm 2018 đến ngày 31 tháng 3 năm 2018.

2.3 Đơn vị tiền tệ sử dụng trong kế toán

Đơn vị tiền tệ sử dụng trong kế toán và được trình bày trên báo cáo tài chính hợp nhất là Đồng Việt Nam ("VND" hoặc "đồng").

Các nghiệp vụ phát sinh bằng ngoại tệ được quy đổi theo tỷ giá giao dịch thực tế áp dụng tại ngày phát sinh nghiệp vụ. Chênh lệch tỷ giá phát sinh từ các nghiệp vụ này được ghi nhận là thu nhập hoặc chi phí trong báo cáo kết quả hoạt động kinh doanh hợp nhất.

Tài sản và nợ phải trả bằng tiền tệ có gốc ngoại tệ tại ngày của bảng cân đối kế toán hợp nhất lần lượt được quy đổi theo tỷ giá mua và tỷ giá bán ngoại tệ của ngân hàng thương mại nơi Tập đoàn thường xuyên có giao dịch áp dụng tại ngày bảng cân đối kế toán hợp nhất. Các khoản ngoại tệ gửi ngân hàng tại ngày của bảng cân đối kế toán được quy đổi theo tỷ giá mua của chính ngân hàng nơi Tập đoàn mở tài khoản ngoại tệ. Chênh lệch tỷ giá phát sinh từ việc quy đổi này được ghi nhận là thu nhập hoặc chi phí trong báo cáo kết quả hoạt động kinh doanh hợp nhất.

Cơ sở hoạt động ở nước ngoài

Các tài sản và nợ phải trả của cơ sở hoạt động ở nước ngoài được quy đổi sang Đồng Việt Nam theo tỷ giá hối đoái tại ngày kết thúc kỳ kế toán. Thu nhập và chi phí của cơ sở hoạt động ở nước ngoài được quy đổi sang Đồng Việt Nam theo tỷ giá hối đoái bình quân kỳ giao dịch.

Các chênh lệch tỷ giá hối đoái phát sinh do quy đổi cơ sở hoạt động ở nước ngoài được ghi nhận vào khoản mục "Chênh lệch tỷ giá hối đoái" thuộc vốn chủ sở hữu trên bảng cân đối kế toán hợp nhất.

2 CÁC CHÍNH SÁCH KẾ TOÁN CHỦ YẾU (tiếp theo)**2.4 Cơ sở hợp nhất báo cáo tài chính****Công ty con**

Công ty con là những doanh nghiệp mà Tập đoàn có quyền chi phối các chính sách tài chính và hoạt động của doanh nghiệp, thường đi kèm là việc nắm giữ hơn một nửa quyền biểu quyết. Sự tồn tại và tính hữu hiệu của quyền biểu quyết tiềm tàng đang được thực thi hoặc được chuyển đổi sẽ được xem xét khi đánh giá liệu Tập đoàn có quyền kiểm soát doanh nghiệp hay không. Công ty con được hợp nhất toàn bộ kể từ ngày quyền kiểm soát đã chuyển giao cho Tập đoàn. Việc hợp nhất chấm dứt kể từ lúc quyền kiểm soát không còn.

Phương pháp kế toán mua được Tập đoàn sử dụng để hạch toán việc mua công ty con. Chi phí mua được ghi nhận theo giá trị hợp lý của các tài sản đem trao đổi, công cụ vốn được phát hành và các khoản nợ phải trả đã phát sinh hoặc đã thừa nhận tại ngày diễn ra việc trao đổi, cộng với các chi phí liên quan trực tiếp đến việc mua. Các tài sản xác định được, nợ phải trả và những khoản nợ tiềm tàng đã được thừa nhận khi hợp nhất kinh doanh được xác định trước hết theo giá trị hợp lý tại ngày mua không kể đến lợi ích của cổ đông không kiểm soát. Khoản vượt trội giữa chi phí mua so với phần sở hữu của bên mua trong giá trị tài sản thuần được xem là lợi thế thương mại. Nếu phần sở hữu bên mua trong giá trị hợp lý tài sản thuần lớn hơn chi phí mua, phần chênh lệch được ghi nhận ngay vào báo cáo kết quả hoạt động kinh doanh hợp nhất.

Giao dịch, công nợ và các khoản lãi, các khoản lỗ chưa thực hiện phát sinh giữa các công ty trong cùng Tập đoàn được loại trừ khi hợp nhất. Chính sách kế toán của công ty con cũng thay đổi nếu cần thiết để đảm bảo sự nhất quán với chính sách kế toán đang được Tập đoàn áp dụng.

Nghiệp vụ và lợi ích của cổ đông không kiểm soát

Tập đoàn áp dụng chính sách cho các nghiệp vụ đối với cổ đông không kiểm soát giống như nghiệp vụ với các bên không thuộc Tập đoàn.

Lợi ích cổ đông không kiểm soát được xác định theo tỷ lệ phần sở hữu của cổ đông không kiểm soát trong tài sản thuần của đơn vị bị mua lại tại ngày mua.

Việc thoái vốn của Tập đoàn trong công ty con mà không dẫn đến mất quyền kiểm soát được kế toán tương tự như các giao dịch vốn chủ sở hữu. Chênh lệch giữa giá trị thay đổi phần sở hữu của Tập đoàn trong tài sản thuần của công ty con và số chi hoặc thu từ việc thoái vốn tại công ty con được ghi nhận vào lợi nhuận sau thuế chưa phân phối thuộc vốn chủ sở hữu.

2 CÁC CHÍNH SÁCH KẾ TOÁN CHỦ YẾU (tiếp theo)**2.4 Cơ sở hợp nhất báo cáo tài chính (tiếp theo)****Công ty liên kết**

Công ty liên kết là tất cả các công ty trong đó Tập đoàn có ảnh hưởng đáng kể nhưng không phải kiểm soát, thường được thể hiện thông qua việc nắm giữ từ 20% đến 50% quyền biểu quyết ở công ty đó. Các khoản đầu tư vào công ty liên kết được hạch toán theo phương pháp vốn chủ sở hữu và được ghi nhận ban đầu theo giá gốc. Khoản đầu tư của Tập đoàn vào công ty liên kết bao gồm lợi thế thương mại phát sinh khi đầu tư, trừ đi những khoản giảm giá tài sản lũy kế.

Lợi nhuận của Tập đoàn được chia sau khi đầu tư vào các công ty liên kết sẽ được ghi nhận vào báo cáo kết quả hoạt động kinh doanh hợp nhất, và phần chia của biến động trong các quỹ dự trữ sau khi đầu tư vào các công ty liên kết sẽ được ghi nhận vào quỹ dự trữ hợp nhất. Các khoản thay đổi lũy kế sau khi đầu tư vào các công ty liên kết được điều chỉnh vào giá trị ghi sổ của khoản đầu tư. Khi phần lỗ trong liên kết bằng hoặc vượt quá lợi ích của Tập đoàn trong công ty liên kết, Tập đoàn sẽ không ghi nhận khoản lỗ vượt đó trừ khi đã phát sinh nghĩa vụ hoặc đã thanh toán hộ cho các công ty liên kết.

Các khoản lãi hay lỗ chưa thực hiện từ các giao dịch nội bộ giữa Tập đoàn với các bên liên kết sẽ được loại trừ tới mức tương ứng với phần lợi ích của Tập đoàn trong các bên liên kết theo quy định kế toán hiện hành. Các chính sách kế toán của các bên liên kết được thay đổi khi cần thiết để đảm bảo sự nhất quán với chính sách kế toán mà Tập đoàn áp dụng.

2.5 Lợi thế thương mại

Lợi thế thương mại trên báo cáo tài chính hợp nhất là phần phụ trội giữa mức giá phí hợp nhất kinh doanh so với phần lợi ích của Tập đoàn trong tổng giá trị hợp lý của tài sản thuần của công ty con hay công ty liên kết tại ngày thực hiện nghiệp vụ đầu tư. Lợi thế thương mại có được từ việc mua công ty con được coi là một loại tài sản, được tính khấu hao theo phương pháp đường thẳng trên thời gian hữu dụng ước tính của lợi thế thương mại đó nhưng không quá 10 năm.

Lợi thế thương mại có được từ việc mua khoản đầu tư vào công ty liên kết được tính vào giá trị ghi sổ của khoản đầu tư tại thời điểm mua. Tập đoàn không phân bổ dần khoản lợi thế thương mại này.

Khi bán công ty con hoặc công ty liên kết, giá trị còn lại của khoản lợi thế thương mại chưa khấu hao hết được tính vào khoản lãi/lỗ do nghiệp vụ nhượng bán công ty tương ứng.

Tập đoàn đánh giá tổn thất lợi thế thương mại tại công ty con định kỳ hàng năm. Lợi thế thương mại được ghi nhận theo giá vốn trừ khấu hao lũy kế trừ tổn thất lợi thế thương mại lũy kế. Nếu có bằng chứng cho thấy phần giá trị lợi thế thương mại bị tổn thất lớn hơn số phân bổ hàng năm thì phân bổ theo số lợi thế thương mại bị tổn thất ngay trong kỳ phát sinh.

2 CÁC CHÍNH SÁCH KẾ TOÁN CHỦ YẾU (tiếp theo)**2.6 Tiền và các khoản tương đương tiền**

Tiền và các khoản tương đương tiền bao gồm tiền mặt tại quỹ, tiền gửi ngân hàng, tiền đang chuyển, tiền gửi không kỳ hạn và các khoản đầu tư ngắn hạn khác có thời hạn đáo hạn ban đầu không quá ba tháng.

2.7 Khoản phải thu khách hàng

Các khoản phải thu khách hàng được thể hiện theo giá trị ghi trên hóa đơn gốc trừ dự phòng các khoản phải thu khó đòi được ước tính dựa trên việc rà soát của Chủ tịch Hội đồng Quản trị đối với tất cả các khoản còn chưa thu tại thời điểm cuối năm. Các khoản nợ được xác định là không thể thu hồi sẽ được xóa sổ.

2.8 Hàng tồn kho**(a) Chương trình truyền hình**

Chương trình truyền hình được ghi nhận là hàng tồn kho được thể hiện theo giá thấp hơn giữa giá gốc và giá trị thuần có thể thực hiện được. Giá gốc được xác định trên cơ sở thực tế đích danh và bao gồm tất cả các chi phí mua, chi phí hậu cần để có được hàng tồn kho ở địa điểm và trạng thái hiện tại. Chương trình truyền hình được ghi nhận vào giá vốn hàng bán theo nguyên tắc số dư giảm dần dựa vào số lần phát sóng.

(b) Hàng hóa

Hàng hóa được thể hiện theo giá thấp hơn giữa giá gốc và giá trị thuần có thể thực hiện được. Giá gốc được xác định trên cơ sở nhập trước xuất trước và bao gồm tất cả các chi phí mua và chi phí khác để có thể có được hàng tồn kho ở địa điểm và trạng thái hiện tại.

(c) Dự phòng

Giá trị thuần có thể thực hiện được là giá bán ước tính của hàng tồn kho trong kỳ kinh doanh bình thường trừ chi phí ước tính để hoàn thành sản phẩm và chi phí ước tính cần thiết cho việc phát sóng chương trình. Dự phòng được lập, khi cần thiết, cho hàng tồn kho bị lỗi thời và chậm lưu chuyển.

2.9 Đầu tư**(a) Đầu tư nắm giữ đến ngày đáo hạn**

Các khoản đầu tư nắm giữ đến ngày đáo hạn là các khoản đầu tư mà Chủ tịch Hội đồng Quản trị Tập đoàn có ý định và có khả năng giữ đến ngày đáo hạn.

Các khoản đầu tư nắm giữ đến ngày đáo hạn bao gồm các khoản tiền gửi ngân hàng có kỳ hạn nắm giữ đến ngày đáo hạn với mục đích thu lãi hàng kỳ. Các khoản đầu tư này được ghi nhận theo giá gốc trừ đi dự phòng phải thu khó đòi.

Dự phòng giảm giá đầu tư nắm giữ đến ngày đáo hạn được lập trên cơ sở có bằng chứng chắc chắn cho thấy một phần hoặc toàn bộ khoản đầu tư có thể không thu hồi được.

2 CÁC CHÍNH SÁCH KẾ TOÁN CHỦ YẾU (tiếp theo)**2.9 Đầu tư (tiếp theo)****(b) Phải thu về cho vay**

Các khoản phải thu về cho vay là các khoản cho vay theo khế ước giữa các bên. Các khoản phải thu về cho vay được ghi nhận theo giá gốc trừ đi dự phòng các khoản phải thu về cho vay khó đòi được ước tính dựa trên việc rà soát của Chủ tịch Hội đồng Quản trị đối với tất cả các khoản phải thu về cho vay còn chưa thu tại thời điểm cuối năm.

(c) Đầu tư vào các công ty liên kết

Đầu tư vào các công ty liên kết được trình bày theo phương pháp vốn chủ sở hữu trong báo cáo tài chính hợp nhất (Thuyết minh 2.4).

(d) Đầu tư góp vốn vào đơn vị khác

Đầu tư góp vốn vào đơn vị khác là các khoản đầu tư vào công cụ vốn của đơn vị khác nhưng không có quyền kiểm soát hoặc đồng kiểm soát, không có ảnh hưởng đáng kể đối với bên được đầu tư. Các khoản đầu tư này được ghi nhận ban đầu theo giá gốc. Dự phòng giảm giá đầu tư được lập khi Tập đoàn nhận đầu tư bị lỗ, ngoại trừ khoản lỗ mà Chủ tịch Hội đồng Quản trị Tập đoàn đã dự đoán từ khi đầu tư.

2.10 Tài sản cố định

Tài sản cố định hữu hình và tài sản cố định vô hình

Tài sản cố định được phản ánh theo nguyên giá trừ khấu hao lũy kế. Nguyên giá bao gồm các chi phí liên quan trực tiếp đến việc mua tài sản cố định.

Khấu hao và hao mòn

Tài sản cố định khấu hao theo phương pháp đường thẳng để giảm dần nguyên giá tài sản trong suốt thời gian hữu dụng ước tính hoặc theo thời hạn của dự án nếu ngắn hơn. Các tỷ lệ khấu hao chủ yếu hàng năm như sau:

Thiết bị văn phòng	10% – 17%
Phương tiện vận tải	10% – 33%
Máy móc thiết bị	10% – 20%
Phần mềm máy tính	2% – 10%
Bảng sáng chế	2%
Tài sản khác	20%

Quyền sử dụng đất không thời hạn được ghi nhận theo giá gốc và không khấu hao.

Thanh lý

Lãi hoặc lỗ phát sinh do thanh lý, nhượng bán tài sản cố định được xác định bằng số chênh lệch giữa số tiền thu thuần do thanh lý với giá trị còn lại của tài sản và được ghi nhận là thu nhập hoặc chi phí trong báo cáo kết quả hoạt động kinh doanh hợp nhất.



2 CÁC CHÍNH SÁCH KẾ TOÁN CHỦ YẾU (tiếp theo)

2.10 Tài sản cố định (tiếp theo)

Chi phí xây dựng cơ bản dở dang

Các tài sản trong quá trình xây dựng phục vụ mục đích sản xuất, cho thuê hoặc quản trị, hoặc cho bất kỳ mục đích nào khác, được ghi nhận theo giá gốc. Chi phí tập hợp bao gồm chi phí cho các chuyên gia và đối với tài sản đủ điều kiện, chi phí vay được ghi nhận phù hợp với chính sách kế toán của Tập đoàn. Khấu hao của những tài sản này, cũng giống như các loại tài sản cố định khác, sẽ bắt đầu được trích khi tài sản đã sẵn sàng cho mục đích sử dụng.

2.11 Thuê tài sản

Việc thuê tài sản mà bên cho thuê chuyển giao phần lớn rủi ro và lợi ích gắn với quyền sở hữu tài sản cho bên thuê thì được hạch toán là thuê tài chính. Thuê tài chính được ghi nhận là tài sản tại thời điểm khởi đầu việc thuê tài sản với giá trị thấp hơn giữa giá trị hợp lý của tài sản cho thuê và giá trị hiện tại thuần của các khoản thanh toán tiền thuê tối thiểu. Khoản thanh toán tiền thuê tài chính được chia ra thành chi phí tài chính và khoản phải trả nợ gốc để duy trì một tỉ lệ lãi suất cố định trên số dư nợ thuê tài chính. Khoản phải trả nợ gốc không bao gồm chi phí tài chính, được hạch toán là nợ dài hạn. Chi phí tài chính được hạch toán vào báo cáo kết quả hoạt động kinh doanh trong suốt thời hạn của hợp đồng thuê. Tài sản cố định thuê tài chính được khấu hao trong thời gian ngắn hơn giữa thời gian sử dụng ước tính của tài sản và thời gian thuê. Tuy nhiên nếu có sự chắc chắn hợp lý rằng bên thuê sẽ có quyền sở hữu ở cuối thời hạn thuê thì khấu hao sẽ được dựa trên thời gian sử dụng ước tính của tài sản.

Thuê hoạt động là loại hình thuê tài sản cố định mà phần lớn rủi ro và lợi ích gắn liền với quyền sở hữu của tài sản thuộc về bên cho thuê. Khoản thanh toán dưới hình thức thuê hoạt động được hạch toán vào báo cáo kết quả hoạt động kinh doanh hợp nhất theo phương pháp đường thẳng dựa trên thời hạn thuê hoạt động.

2.12 Chi phí trả trước

Chi phí trả trước bao gồm các chi phí trả trước ngắn hạn và chi phí trả trước dài hạn trên bảng cân đối kế toán và chủ yếu là chi phí đầu tư phát triển dự án, chi phí truyền dẫn, thiết bị đã đưa vào sử dụng. Các khoản chi phí trả trước này được ghi nhận theo giá gốc và được phân bổ theo phương pháp đường thẳng dựa trên thời gian hữu dụng ước tính.

2.13 Nợ phải trả

Các khoản nợ phải trả được phân loại dựa vào tính chất bao gồm:

- Phải trả người bán gồm các khoản phải trả mang tính chất thương mại phát sinh từ giao dịch mua hàng hóa, dịch vụ.
- Phải trả khác gồm các khoản phải trả không có tính thương mại, không liên quan đến giao dịch mua, bán, cung cấp hàng hóa dịch vụ.

Các khoản nợ phải trả được phân loại ngắn hạn và dài hạn trên bảng cân đối kế toán căn cứ theo kỳ hạn còn lại của các khoản phải trả tại ngày của bảng cân đối kế toán hợp nhất.

2 CÁC CHÍNH SÁCH KẾ TOÁN CHỦ YẾU (tiếp theo)

2.14 Chi phí đi vay

Chi phí đi vay liên quan trực tiếp đối với hoạt động xây dựng hoặc sản xuất bất kỳ tài sản đủ tiêu chuẩn sẽ được vốn hóa trong thời gian mà các tài sản này được hoàn thành và chuẩn bị đưa vào sử dụng. Chi phí đi vay khác được ghi nhận trong báo cáo kết quả hoạt động kinh doanh hợp nhất khi phát sinh.

2.15 Các khoản vay

Các khoản vay có thời gian trả nợ hơn 12 tháng kể từ thời điểm lập báo cáo tài chính hợp nhất được phân loại là vay dài hạn. Các khoản đến hạn trả trong vòng 12 tháng tiếp theo kể từ thời điểm lập báo cáo tài chính hợp nhất được phân loại lại là vay để có kế hoạch chi trả. Các chi phí đi vay liên quan trực tiếp đến khoản vay (ngoài lãi vay phải trả), như chi phí thẩm định, kiểm toán, lập hồ sơ vay vốn... được hạch toán vào chi phí tài chính. Trường hợp các chi phí này phát sinh từ khoản vay riêng cho mục đích đầu tư, xây dựng hoặc sản xuất tài sản dở dang thì được vốn hóa theo chính sách kế toán nêu tại Thuyết minh 2.14.

2.16 Chi phí phải trả

Bao gồm các khoản phải trả cho hàng hóa, dịch vụ đã nhận được từ người bán trong kỳ báo cáo nhưng thực tế chưa chi trả do chưa có hóa đơn hoặc chưa đủ hồ sơ, tài liệu kế toán, được ghi nhận vào chi phí sản xuất kinh doanh của kỳ báo cáo.

2.17 Các khoản dự phòng

Các khoản dự phòng được ghi nhận khi Tập đoàn có nghĩa vụ nợ hiện tại, pháp lý hoặc liên đới, phát sinh từ các sự kiện đã xảy ra; việc thanh toán nghĩa vụ nợ có thể sẽ dẫn đến sự giảm sút về những lợi ích kinh tế và giá trị của nghĩa vụ nợ đó được ước tính một cách đáng tin cậy. Dự phòng không được ghi nhận cho các khoản lỗ hoạt động trong tương lai.

Dự phòng được tính trên cơ sở các khoản chi phí dự tính phải thanh toán nghĩa vụ nợ. Nếu ảnh hưởng về giá trị thời gian của tiền là trọng yếu thì dự phòng được tính trên cơ sở giá trị hiện tại với tỷ lệ chiết khấu trước thuế và phản ánh những đánh giá trên thị trường hiện tại về giá trị thời gian của tiền và rủi ro cụ thể của khoản nợ đó. Giá trị tăng lên do ảnh hưởng của yếu tố thời gian được ghi nhận là chi phí đi vay.

2 CÁC CHÍNH SÁCH KẾ TOÁN CHỦ YẾU (tiếp theo)

2.18 Dự phòng trợ cấp thôi việc

Theo Luật Lao động Việt Nam, người lao động của Tập đoàn đã làm việc thường xuyên đủ 12 tháng trở lên được hưởng khoản trợ cấp thôi việc. Thời gian làm việc để tính trợ cấp thôi việc là tổng thời gian người lao động đã làm việc thực tế cho Tập đoàn trừ đi thời gian người lao động đã tham gia bảo hiểm thất nghiệp theo quy định của pháp luật và thời gian làm việc đã được Tập đoàn chi trả trợ cấp thôi việc.

Trợ cấp thôi việc của người lao động được trích trước cuối mỗi kỳ báo cáo theo tỷ lệ bằng một nửa mức lương bình quân tháng cho mỗi năm làm việc. Mức lương bình quân tháng để tính trợ cấp thôi việc dựa trên mức lương bình quân của sáu tháng gần nhất tính đến trước ngày lập bảng cân đối kế toán này.

Khoản trích trước này được sử dụng để trả một lần khi người lao động chấm dứt hợp đồng lao động theo quy định hiện hành.

2.19 Vốn chủ sở hữu

Vốn góp cổ phần của các cổ đông được ghi nhận theo số thực tế góp của các cổ đông và được phản ánh theo mệnh giá của cổ phiếu.

Thặng dư vốn cổ phần là khoản chênh lệch giữa vốn góp theo mệnh giá cổ phiếu với giá thực tế phát hành cổ phiếu; chênh lệch giữa giá mua lại cổ phiếu quỹ và giá tái phát hành cổ phiếu quỹ.

Cổ phiếu quỹ là cổ phiếu do Công ty phát hành và được mua lại bởi chính Công ty, nhưng chưa bị hủy bỏ và sẽ được tái phát hành trở lại trong khoảng thời gian theo quy định của pháp luật về chứng khoán.

Lợi nhuận sau thuế chưa phân phối: phản ánh kết quả kinh doanh lũy kế sau thuế thu nhập doanh nghiệp của Tập đoàn tại thời điểm báo cáo.

2.20 Phân chia lợi nhuận thuần

Lợi nhuận thuần sau thuế thu nhập doanh nghiệp có thể được chia cho các cổ đông sau khi được Đại hội đồng cổ đông phê duyệt và sau khi đã trích lập các quỹ dự phòng theo điều lệ của Tập đoàn và các quy định của pháp luật Việt Nam.

Cổ tức được ghi nhận là một khoản phải trả trong báo cáo tài chính hợp nhất giữa niên độ dựa vào ngày chốt quyền nhận cổ tức đã được công bố.

Tập đoàn trích lập quỹ sau:

Quỹ khen thưởng, phúc lợi

Quỹ khen thưởng, phúc lợi được trích lập từ lợi nhuận thuần của Tập đoàn và được các cổ đông phê duyệt tại Đại hội đồng Cổ đông. Quỹ này được trích lập nhằm khen thưởng và khuyến khích vật chất, đem lại lợi ích chung và nâng cao phúc lợi cho cán bộ, công nhân viên.

2 CÁC CHÍNH SÁCH KẾ TOÁN CHỦ YẾU (tiếp theo)

2.21 Ghi nhận doanh thu

(a) Doanh thu bán hàng

Doanh thu bán hàng được ghi nhận trong báo cáo kết quả hoạt động kinh doanh hợp nhất khi đồng thời thỏa mãn tất cả năm điều kiện sau:

- Tập đoàn đã chuyển giao phần lớn rủi ro và lợi ích gắn liền với quyền sở hữu sản phẩm hoặc hàng hóa cho người mua;
- Tập đoàn không còn nắm giữ quyền quản lý hàng hóa như người sở hữu hàng hóa hoặc quyền kiểm soát hàng hóa;
- Doanh thu được xác định tương đối chắc chắn;
- Tập đoàn sẽ thu được lợi ích kinh tế từ giao dịch bán hàng; và
- Xác định được chi phí liên quan đến giao dịch bán hàng.

Doanh thu không được ghi nhận khi có yếu tố không chắc chắn mang tính trọng yếu về khả năng thu được tiền bán hàng hoặc khả năng hàng bán bị trả lại.

Doanh thu được ghi nhận phù hợp với bản chất hơn hình thức và được phân bổ theo nghĩa vụ cung ứng hàng hóa. Trường hợp Tập đoàn dùng thành phẩm, hàng hóa để khuyến mãi cho khách hàng kèm theo điều kiện mua hàng của Tập đoàn thì Tập đoàn phân bổ số tiền thu được để tính doanh thu cho cả hàng khuyến mãi và giá trị hàng khuyến mãi được tính vào giá vốn hàng bán.

(b) Doanh thu cung cấp dịch vụ

Doanh thu cung cấp dịch vụ được ghi nhận trong báo cáo kết quả hoạt động kinh doanh hợp nhất khi dịch vụ đã được cung cấp, bằng cách tính mức độ hoàn thành của từng giao dịch, dựa trên cơ sở đánh giá tỷ lệ dịch vụ đã cung cấp so với tổng khối lượng dịch vụ phải cung cấp. Doanh thu cung cấp dịch vụ chỉ được ghi nhận khi đồng thời thỏa mãn bốn điều kiện sau:

- Doanh thu được xác định tương đối chắc chắn;
- Có khả năng thu được lợi ích kinh tế từ giao dịch cung cấp dịch vụ đó;
- Xác định được phần công việc đã hoàn thành tại ngày của bảng cân đối kế toán hợp nhất; và
- Xác định được chi phí phát sinh cho giao dịch và chi phí để hoàn thành giao dịch cung cấp dịch vụ đó.

(c) Thu nhập lãi

Thu nhập lãi được ghi nhận khi được hưởng.

(d) Thu nhập từ cổ tức

Thu nhập cổ tức được ghi nhận khi Tập đoàn được quyền nhận cổ tức từ các đơn vị đầu tư

2 CÁC CHÍNH SÁCH KẾ TOÁN CHỦ YẾU (tiếp theo)

2.22 Các khoản giảm trừ doanh thu

Các khoản giảm trừ doanh thu bao gồm chiết khấu thương mại, hàng bán bị trả lại và giảm giá hàng bán. Các khoản giảm trừ doanh thu phát sinh cùng kỳ tiêu thụ sản phẩm, hàng hóa dịch vụ được ghi nhận điều chỉnh giảm doanh thu kỳ phát sinh.

Các khoản giảm trừ doanh thu đối với sản phẩm, hàng hóa, dịch vụ tiêu thụ trong kỳ, phát sinh sau ngày của bảng cân đối kế toán hợp nhất nhưng trước thời điểm phát hành báo cáo tài chính hợp nhất được ghi nhận điều chỉnh giảm doanh thu của kỳ lập báo cáo.

2.23 Giá vốn hàng bán và cung cấp dịch vụ

Giá vốn bán hàng và cung cấp dịch vụ chủ yếu bao gồm chi phí làm nội dung quảng cáo, chi phí sản xuất chương trình, chi phí thuê đường truyền phát sóng, chi phí truyền thông, chi phí hợp tác chia sẻ hoạt động quảng cáo, các chi phí khác và được ghi nhận theo nguyên tắc phù hợp với doanh thu và nguyên tắc thận trọng.

2.24 Chi phí tài chính

Chi phí tài chính phản ánh những khoản chi phí hoạt động tài chính phát sinh trong kỳ chủ yếu bao gồm chi phí lãi vay, chiết khấu thanh toán và lỗ tỷ giá hối đoái chưa thực hiện.

2.25 Chi phí bán hàng

Chi phí bán hàng phản ánh các chi phí thực tế phát sinh trong quá trình bán hàng và cung cấp dịch vụ, chủ yếu bao gồm: chi phí khảo sát thị trường, chi phí lương của bộ phận bán hàng, chi phí khấu hao tài sản cố định dùng cho bộ phận bán hàng và chi phí khác.

2.26 Chi phí quản lý doanh nghiệp

Chi phí quản lý doanh nghiệp phản ánh các chi phí quản lý chung của Tập đoàn, chủ yếu bao gồm các chi phí về lương nhân viên bộ phận quản lý; chi phí vật liệu văn phòng công cụ lao động, khấu hao tài sản cố định sử dụng trong văn phòng và các chi phí dịch vụ, tiện ích khác.

2.27 Thuế thu nhập doanh nghiệp (“TNDN”) hiện hành và thuế TNDN hoãn lại

Thuế TNDN bao gồm toàn bộ số thuế thu nhập tính trên thu nhập chịu thuế TNDN, kể cả các khoản thu nhập nhận được từ hoạt động sản xuất, kinh doanh hàng hóa dịch vụ tại nước ngoài mà Việt Nam chưa ký hiệp định về tránh đánh thuế hai lần. Chi phí thuế thu nhập bao gồm chi phí thuế thu nhập hiện hành và chi phí thuế thu nhập hoãn lại.

Thuế TNDN hiện hành là số thuế TNDN phải nộp hoặc thu hồi được tính trên thu nhập chịu thuế theo thuế suất thuế thu nhập doanh nghiệp của kỳ/năm hiện hành. Thuế TNDN hiện hành và thuế TNDN hoãn lại được ghi nhận là thu nhập hay chi phí khi xác định lợi nhuận hoặc lỗ của kỳ phát sinh, ngoại trừ trường hợp thuế thu nhập phát sinh từ một giao dịch hoặc sự kiện được ghi nhận trực tiếp vào vốn chủ sở hữu trong cùng kỳ hay một kỳ khác.

2 CÁC CHÍNH SÁCH KẾ TOÁN CHỦ YẾU (tiếp theo)**2.27 Thuế thu nhập doanh nghiệp (“TNDN”) hiện hành và thuế TNDN hoãn lại (tiếp theo)**

Thuế TNDN hoãn lại được tính đầy đủ, sử dụng phương thức công nợ, tính trên các khoản chênh lệch tạm thời giữa giá trị ghi sổ của các khoản mục tài sản và nợ phải trả trên báo cáo tài chính và cơ sở tính thuế thu nhập của các khoản mục này. Thuế TNDN hoãn lại không được ghi nhận khi nợ thuế thu nhập hoãn lại phải trả phát sinh từ ghi nhận ban đầu của một tài sản hay nợ phải trả của một giao dịch mà giao dịch này không phải là giao dịch sáp nhập doanh nghiệp, không có ảnh hưởng đến lợi nhuận kế toán hoặc lợi nhuận/lỗ tính thuế thu nhập tại thời điểm phát sinh giao dịch. Thuế TNDN hoãn lại được tính theo thuế suất dự tính được áp dụng trong niên độ mà tài sản được thu hồi hoặc khoản nợ phải trả được thanh toán dựa trên thuế suất đã ban hành hoặc xem như có hiệu lực tại ngày của bảng cân đối kế toán hợp nhất.

Tài sản thuế thu nhập hoãn lại được ghi nhận khi có khả năng sẽ có lợi nhuận tính thuế trong tương lai để sử dụng những chênh lệch tạm thời được khấu trừ.

2.28 Các bên liên quan

Các doanh nghiệp, các cá nhân, trực tiếp hay gián tiếp qua một hoặc nhiều trung gian, có quyền kiểm soát Tập đoàn hoặc chịu sự kiểm soát của Tập đoàn, hoặc cùng chung sự kiểm soát với Tập đoàn, bao gồm cả công ty mẹ, công ty con và công ty liên kết là các bên liên quan. Các bên liên kết, các cá nhân trực tiếp hoặc gián tiếp nắm quyền biểu quyết của Tập đoàn mà có ảnh hưởng đáng kể đối với Tập đoàn, những cá nhân quản lý chủ chốt bao gồm Giám đốc Tập đoàn, những thành viên mật thiết trong gia đình của các cá nhân này hoặc các bên liên kết này hoặc những công ty liên kết với các cá nhân này cũng được coi là bên liên quan.

Trong việc xem xét từng mối quan hệ của các bên liên quan, Tập đoàn căn cứ vào bản chất của mối quan hệ chứ không chỉ hình thức pháp lý của các quan hệ đó.

2.29 Báo cáo bộ phận

Một bộ phận là một hợp phần có thể xác định riêng biệt của Tập đoàn tham gia vào việc cung cấp các sản phẩm hoặc dịch vụ liên quan (bộ phận chia theo hoạt động kinh doanh), hoặc cung cấp sản phẩm hoặc dịch vụ trong một môi trường kinh tế cụ thể (bộ phận chia theo khu vực địa lý). Mỗi bộ phận này chịu rủi ro và thu được lợi ích khác biệt với các bộ phận khác. Mẫu báo cáo bộ phận cơ bản của Tập đoàn là dựa theo bộ phận chia theo hoạt động kinh doanh hoặc theo khu vực địa lý.

Thông tin bộ phận được lập và trình bày phù hợp với chính sách kế toán áp dụng cho việc lập và trình bày báo cáo tài chính hợp nhất của Tập đoàn nhằm mục đích để giúp người sử dụng báo cáo tài chính hiểu rõ và đánh giá được tình hình hoạt động của Tập đoàn một cách toàn diện.

3 THÀNH LẬP CÔNG TY CON VÀ GIAO DỊCH VỚI CỔ ĐÔNG KHÔNG KIỂM SOÁT

3.1 Thành lập Công ty con

(a) Thành lập mới Công ty Cổ phần ZeroZ (“ZeroZ”), một công ty con mới

Vào ngày 8 tháng 1 năm 2018, Tập đoàn đã hoàn tất việc thành lập Công ty Cổ phần ZeroZ, một công ty con mới. Thông qua việc thành lập này, Tập đoàn đã nắm giữ 100% lợi ích vốn chủ sở hữu của ZeroZ.

(b) Thành lập mới Công ty TNHH Nội dung số (“Nội dung số”), một công ty con mới

Vào ngày 6 tháng 2 năm 2018, Tập đoàn đã hoàn tất việc thành lập Công ty TNHH Nội dung số, một công ty con mới. Thông qua việc thành lập này, Tập đoàn đã nắm giữ 90,09% lợi ích vốn chủ sở hữu của Nội dung số.

3.2 Giao dịch với cổ đông không kiểm soát

(a) Mua thêm vốn cổ phần của Công ty Cổ phần Truyền thông Trực tuyến Netlink (“Netlink”), một công ty con hiện hữu

Vào ngày 2 tháng 1 năm 2018, Công ty đã mua thêm 25,00% lợi ích vốn chủ sở hữu của Netlink. Qua đó, phần lợi ích vốn chủ sở hữu của Tập đoàn trong Netlink đã tăng lên 76,00%. Tổng giá phí cho giao dịch này là 42.325.922.974 đồng và giá trị ghi sổ của tài sản thuần mua được là 3.200.619.528 đồng. Chênh lệch giữa giá phí đầu tư thêm và giá trị ghi sổ của tài sản thuần tăng thêm với giá trị là 39.125.303.446 đồng được ghi nhận vào chỉ tiêu lợi nhuận sau thuế chưa phân phối trong vốn chủ sở hữu.

(b) Thay đổi tỷ lệ sở hữu trong Công ty Netlink Online Corporation (“Netlink Sing”), một công ty con gián tiếp hiện hữu

Vào ngày 2 tháng 1 năm 2018, phần lợi ích vốn chủ sở hữu của Công ty trong Netlink Sing đã tăng từ 51,00% lên 76,00% do kết quả từ việc Công ty mua thêm vốn cổ phần của Netlink - Công ty mẹ trực tiếp của Netlink Sing. Phần chênh lệch giá trị ghi sổ của tài sản thuần trước và sau khi thay đổi tỷ lệ sở hữu trị giá là 2.316.483.178 đồng được ghi nhận vào chỉ tiêu lợi nhuận sau thuế chưa phân phối trong vốn chủ sở hữu.

4 TIỀN VÀ CÁC KHOẢN TƯƠNG ĐƯƠNG TIỀN

	31.3.2018 VND	31.12.2017 VND
Tiền mặt	5.327.081.486	1.884.713.846
Tiền gửi ngân hàng	23.222.270.355	23.746.306.632
Các khoản tương đương tiền (*)	16.216.376.099	16.300.000.000
	<u>44.765.727.940</u>	<u>41.931.020.478</u>

(*) Các khoản tương đương tiền thể hiện các khoản tiền gửi bằng đồng Việt Nam có thời hạn đáo hạn ban đầu từ một đến ba tháng tại các ngân hàng thương mại và hưởng lãi suất từ 4,5%/năm đến 5,3%/năm.

5 CÁC KHOẢN ĐẦU TƯ TÀI CHÍNH

(a) Đầu tư nắm giữ đến ngày đáo hạn

	<u>31.3.2018</u>		<u>31.12.2017</u>	
	Giá gốc VND	Giá trị ghi sổ VND	Giá gốc VND	Giá trị ghi sổ VND
Tiền gửi có kỳ hạn	<u>61.210.296.036</u>	<u>61.210.296.036</u>	<u>35.575.296.036</u>	<u>35.575.296.036</u>

Đây là các khoản tiền gửi ngân hàng định kỳ hưởng lãi suất từ 5% đến 7% (2017: 5% đến 7%), thời gian đáo hạn từ 6 đến 12 tháng. Các khoản tiền gửi này đã được dùng làm tài sản đảm bảo cho các khoản vay (Thuyết minh 19(a)).

CÔNG TY CỔ PHẦN TẬP ĐOÀN YEAH1

Mẫu số B 09a – DN/HN

5 CÁC KHOẢN ĐẦU TƯ TÀI CHÍNH (tiếp theo)

(b) Đầu tư vào công ty liên kết

Tên công ty	Hoạt động chính	31.3.2018				31.12.2017			
		Quyền sở hữu và biểu quyết	Giá trị ghi sổ	Giá trị hợp lý	Dự phòng	Quyền sở hữu và biểu quyết	Giá trị ghi sổ	Giá trị hợp lý	Dự phòng
		%	VND	VND	VND	%	VND	VND	VND
Công ty Cổ phần Tin học và Truyền thông Kết Nối Trẻ	Sản xuất phim, viễn thông và quảng cáo	40	250.669.012	(*)	-	40	250.669.012	(*)	-

(*) Tại ngày 31 tháng 3 năm 2018, Công ty không có thông tin về giá trị hợp lý của khoản đầu tư này do công ty này chưa niêm yết trên thị trường chứng khoán. Tuy nhiên, Chủ tịch HĐQT tin tưởng rằng giá trị hợp lý của công ty trên cao hơn giá trị sổ sách.

(c) Đầu tư góp vốn vào đơn vị khác

Tên công ty	Hoạt động chính	31.3.2018				31.12.2017			
		Quyền sở hữu và biểu quyết	Giá trị ghi sổ	Giá trị hợp lý	Dự phòng	Quyền sở hữu và biểu quyết	Giá trị ghi sổ	Giá trị hợp lý	Dự phòng
		%	VND	VND	VND	%	VND	VND	VND
Công ty Cổ phần Công nghệ và Truyền thông ADSBNC	Quảng cáo điện tử	8,3	11.337.000.000	(**)	-	-	-	-	-
Công ty Cổ phần Zmedia	Cung cấp dịch vụ quảng cáo	15	7.500.000.000	(**)	-	15	7.500.000.000	(**)	-
Công ty TNHH Springme	Cổng thông tin, Dịch vụ công nghệ thông tin, Quảng cáo	19	115.990.730	(**)	-	19	115.990.730	(**)	-
Công ty Cổ phần Gamify Việt Nam	Cung cấp dịch vụ trò chơi điện tử	15	950.000.000	(**)	-	15	450.000.000	(**)	-
			<u>19.902.990.730</u>	<u>(**)</u>	<u>-</u>		<u>8.065.990.730</u>	<u>-</u>	<u>-</u>

(**) Tại ngày 31 tháng 3 năm 2018, Công ty không có thông tin về giá trị hợp lý của các khoản đầu tư này do công ty này chưa niêm yết trên thị trường chứng khoán. Tuy nhiên, Chủ tịch HĐQT tin tưởng rằng giá trị hợp lý của công ty trên cao hơn giá trị sổ sách.

6 PHẢI THU NGẮN HẠN CỦA KHÁCH HÀNG

	31.3.2018 VND	31.12.2017 VND
Bên thứ ba		
Công ty TNHH MTV Foneviet	21.450.000.000	-
Công ty TNHH Truyền thông WPP (*)	24.547.956.368	21.937.890.097
Công ty TNHH Truyền thông MMS Việt Nam	22.473.966.119	964.432.728
Công ty TNHH Dịch vụ Viễn thông Việt	18.150.000.000	-
Công ty Google Asia Pacific Pte. Ltd.	17.156.640.157	81.258.215.510
Công ty TNHH Aegis Media (Việt Nam)	14.912.301.578	3.630.533.275
IFlix Sdn Bhd	12.559.477.727	-
Freedom Family Limited	11.400.894.535	-
Công ty TNHH Truyền thông Chuyên San	5.865.001.924	-
Công ty Cổ phần Truyền thông TK-L (*)	2.618.664.040	3.011.047.000
Công ty Facebook Ireland Limited	1.749.794.759	4.815.407.740
Công ty Cổ phần Phát triển Truyền thông Quảng cáo MAC Việt Nam	-	2.261.490.000
Công ty Cổ phần Beta Media	-	1.524.531.568
Công ty Cổ phần Truyền thông Đất Việt VAC (*)	970.619.999	326.711.154
Công ty Cổ phần Phim Thiên Ngân	33.691.365	33.691.365
Khác	67.260.811.449	34.197.290.340
Bên liên quan (Thuyết minh 37(b))	704.645.457	704.645.457
	<u>221.854.465.477</u>	<u>154.665.886.234</u>

(*) Tại ngày 31 tháng 3 năm 2018, Tập đoàn đã sử dụng khoản phải thu ngắn hạn của khách hàng để làm tài sản đảm bảo cho khoản vay ngắn hạn ngân hàng (Thuyết minh 19(a)).

Tại ngày 31 tháng 3 năm 2018 và ngày 31 tháng 12 năm 2017, số dư các khoản phải thu ngắn hạn của khách hàng đã quá hạn thanh toán lần lượt là 550.697.280 đồng và 550.697.280 đồng.

7 TRẢ TRƯỚC CHO NGƯỜI BÁN NGẮN HẠN

	31.3.2018 VND	31.12.2017 VND
Công ty TNHH Một Thành Viên Long Ngọc Châu	-	18.202.244.105
Đài Truyền hình Thành phố Hồ Chí Minh	9.290.000.000	5.000.000.000
Công ty TNHH Giải Trí Đa phương tiện Châu Á	2.965.896.616	2.965.896.616
Công ty Cổ phần Truyền thông Giải trí Đa phương tiện VINACJ	2.800.000.000	2.800.000.000
Công ty Cổ phần Truyền thông Giải trí MBC	1.600.000.000	-
Khác	4.546.883.603	3.722.504.931
	<u>21.202.780.219</u>	<u>32.690.645.652</u>

CÔNG TY CỔ PHẦN TẬP ĐOÀN YEAH1

Mẫu số B 09a – DN/HN

8 PHẢI THU KHÁC

(a) Ngắn hạn

	31.3.2018	31.12.2017
	VND	VND
Bên thứ ba		
Lợi nhuận được chia từ hợp tác kinh doanh	2.806.543.782	2.806.543.782
Tạm ứng nhân viên (*)	58.073.928.193	28.176.664.809
Khác	70.038.969.161	23.580.840.304
Bên liên quan (Thuyết minh 37(b))	8.195.718.325	7.135.444.353
	<u><u>139.115.159.461</u></u>	<u><u>61.699.493.248</u></u>

(*) Tại ngày 31 tháng 3 năm 2018, tạm ứng nhân viên chủ yếu thể hiện khoản tạm ứng với số tiền 35.255.250.158 đồng cho Ông Trương Huỳnh Khải Nguyên, Giám đốc của một công ty con, để thực hiện các hoạt động kinh doanh của công ty (tại ngày 31 tháng 12 năm 2017: 26.555.206.429 đồng).

(b) Dài hạn

	31.3.2018	31.12.2017
	VND	VND
Bên thứ ba		
Hợp tác kinh doanh (*)	17.500.000.000	17.500.000.000
Khác	2.884.641.523	4.158.491.523
Bên liên quan (Thuyết minh 37(b))		
Khoản đặt cọc bảo lãnh thực hiện hợp đồng (**)	8.000.000.000	8.000.000.000
Ông Võ Thái Phong	4.049.013.893	4.176.712.328
	<u><u>32.433.655.416</u></u>	<u><u>33.835.203.851</u></u>

(*) Đây là hợp đồng hợp tác kinh doanh về đầu tư, xây dựng và kinh doanh dự án Hùng Vương Square tại số 100 Hùng Vương, Phường 9, Quận 5, Thành phố Hồ Chí Minh giữa Công ty và chủ đầu tư là Công ty Tân An Đông Sài Gòn (trước đây là Công ty TNHH Dịch vụ Thương mại Mai Hương Hương). Tổng giá trị đầu tư dự án là 50.000.000.000 đồng, trong đó, Công ty đồng ý góp 35% tổng mức đầu tư, tương đương 17.500.000.000 đồng và chủ đầu tư đồng ý góp 65% mức đầu tư còn lại, tương đương 32.500.000.000 đồng. Việc phân chia doanh thu sẽ căn cứ vào doanh thu hàng năm của dự án, theo đó, chủ đầu tư đồng ý đảm bảo phân chia doanh thu cho Công ty là 5,5%/năm, dựa trên tổng doanh thu hàng năm trong suốt quá trình hợp tác hoặc tối thiểu 15% trên tổng vốn góp nếu dự án không phát sinh doanh thu. Tại ngày phê duyệt báo cáo tài chính hợp nhất này, Công ty đang tiến hành các thủ tục thanh lý hợp đồng hợp tác kinh doanh này.

(**) Đây là khoản đặt cọc ký quỹ Bảo lãnh thực hiện hợp đồng với Công ty Cổ phần Dịch vụ Thương mại Truyền Thông Trực Tuyến, một bên liên quan của Tập đoàn (Thuyết minh 37(b)).

Tại ngày 31 tháng 3 năm 2018 và 31 tháng 12 năm 2017, Tập đoàn không có khoản phải thu ngắn hạn và dài hạn khác nào quá hạn hoặc chưa quá hạn nhưng khó có khả năng thu hồi.

CÔNG TY CỔ PHẦN TẬP ĐOÀN YEAH1

Mẫu số B 09a – DN/HN

9 HÀNG TỒN KHO

	31.3.2018		31.12.2017	
	Giá gốc VND	Dự phòng VND	Giá gốc VND	Dự phòng VND
Chi phí sản xuất kinh doanh dở dang	48.088.902.659	-	58.572.129.249	-
Hàng hóa	6.930.801.379	-	12.428.827.437	(477.545.455)
Chi phí sản xuất phim	8.855.911.057	-	3.583.873.675	-
Khác	74.004.357	-	315.762.887	-
	<u>63.949.619.452</u>	<u>-</u>	<u>74.900.593.248</u>	<u>(477.545.455)</u>
Dự phòng giảm giá hàng tồn kho	-	-	(477.545.455)	-
	<u>63.949.619.452</u>	<u>-</u>	<u>74.423.047.793</u>	<u>-</u>

Biến động về dự phòng giảm giá hàng tồn kho trong kỳ như sau:

	Kỳ 3 tháng kết thúc ngày	
	31.3.2018 VND	31.3.2017 VND (Chưa soát xét)
Số dư đầu kỳ	(477.545.455)	(477.545.455)
Hoàn nhập dự phòng	477.545.455	-
Số dư cuối kỳ	<u>-</u>	<u>(477.545.455)</u>

10 CHI PHÍ TRẢ TRƯỚC

(a) Ngắn hạn

	31.3.2018 VND	31.12.2017 VND
Chi phí dịch vụ trả trước (*)	1.645.411.220	2.116.019.458
Chi phí công cụ, dụng cụ	1.266.674.032	1.266.471.055
Khác	-	48.000.000
	<u>2.912.085.252</u>	<u>3.430.490.513</u>

Biến động về chi phí trả trước ngắn hạn trong kỳ như sau:

	Kỳ 3 tháng kết thúc ngày	
	31.3.2018 VND	31.3.2017 VND (Chưa soát xét)
Số dư đầu kỳ	3.430.490.513	4.299.209.418
Tăng	8.640.029.201	3.196.038.338
Phân bổ trong kỳ	(9.158.434.462)	(3.908.718.753)
Số dư cuối kỳ	<u>2.912.085.252</u>	<u>3.586.529.003</u>

CÔNG TY CỔ PHẦN TẬP ĐOÀN YEAH1

Mẫu số B 09a – DN/HN

10 CHI PHÍ TRẢ TRƯỚC (tiếp theo)**(b) Dài hạn**

	31.3.2018	31.12.2017
	VND	VND
Chi phí đầu tư, phát triển dự án kênh truyền hình	12.878.787.864	13.636.363.635
Chi phí dịch vụ trả trước (*)	1.660.094.852	4.987.498.435
Khác	1.696.400.025	1.761.788.553
	<u>16.235.282.741</u>	<u>20.385.650.623</u>

Biến động về chi phí trả trước dài hạn trong kỳ như sau:

	Kỳ 3 tháng kết thúc ngày	
	31.3.2018	31.3.2017
	VND	VND
		(Chưa soát xét)
Số dư đầu kỳ	20.385.650.623	36.454.255.000
Tăng	731.802.826	1.320.833.898
Phân bổ trong kỳ	(4.882.170.708)	(1.939.893.543)
Số dư cuối kỳ	<u>16.235.282.741</u>	<u>35.835.195.355</u>

(*) Chi phí dịch vụ trả trước ngắn hạn và dài hạn chủ yếu bao gồm chi phí truyền dẫn và phí bản quyền truyền hình trả trước cho nhà cung cấp.

11 PHẢI THU VỀ CHO VAY DÀI HẠN

Đây là các khoản cho một bên liên quan là Ông Võ Thái Phong vay có thời hạn 48 tháng với hạn mức 43.000.000.000 đồng, được đảm bảo bằng sổ tiết kiệm tiền gửi 30.000.000.000 đồng tại Ngân hàng Thương mại Cổ phần Phát triển Thành phố Hồ Chí Minh và toàn bộ số cổ phần của Ông Võ Thái Phong tại Công ty. Khoản cho vay này có lãi suất 10%/năm (Thuyết minh 37(b)).

CÔNG TY CỔ PHẦN TẬP ĐOÀN YEAH1

Mẫu số B 09a – DN/HN

12 TÀI SẢN CỐ ĐỊNH

(a) Tài sản cố định hữu hình

	Máy móc thiết bị VND	Phương tiện vận tải VND	Thiết bị văn phòng VND	Tài sản khác VND	Tổng cộng VND
Nguyên giá					
Tại ngày 1 tháng 1 năm 2018 và tại ngày 31 tháng 3 năm 2018	903.707.775	9.826.791.816	3.566.943.279	131.132.995	14.428.575.865
Khấu hao lũy kế					
Tại ngày 1 tháng 1 năm 2018	811.042.276	5.788.507.209	3.351.498.670	27.337.660	9.978.385.815
Khấu hao trong kỳ	1.841.772	253.361.970	24.197.872	4.100.649	283.502.263
Tại ngày 31 tháng 3 năm 2018	812.884.048	6.041.869.179	3.375.696.542	31.438.309	10.261.888.078
Giá trị còn lại					
Tại ngày 1 tháng 1 năm 2018	92.665.499	4.038.284.607	215.444.609	103.795.335	4.450.190.050
Tại ngày 31 tháng 3 năm 2018	90.823.727	3.784.922.637	191.246.737	99.694.686	4.166.687.787

Tại ngày 31 tháng 3 năm 2018, tài sản cố định ("TSCĐ") hữu hình của Tập đoàn với tổng giá trị còn lại là 2.412.403.914 đồng (tại ngày 31 tháng 12 năm 2017: 2.786.420.831 đồng) đã được dùng để làm tài sản thế chấp cho các khoản vay ngắn hạn ngân hàng (Thuyết minh 19(a)).

Nguyên giá tài sản cố định hữu hình đã khấu hao hết nhưng vẫn còn sử dụng tại ngày 31 tháng 3 năm 2018 là 4.650.656.233 đồng (tại ngày 31 tháng 12 năm 2017: 4.650.656.233 đồng).

CÔNG TY CỔ PHẦN TẬP ĐOÀN YEAH1

Mẫu số B 09a – DN/HN

12 TÀI SẢN CỐ ĐỊNH (tiếp theo)

(b) Tài sản cố định thuê tài chính

**Máy móc thiết bị
VND**

Nguyên giá

Tại ngày 1 tháng 1 năm 2018 và 31 tháng 3 năm 2018 2.833.229.210

Khấu hao lũy kế

Tại ngày 1 tháng 1 năm 2018 907.938.634

Khấu hao trong kỳ 103.654.728

Tại ngày 31 tháng 3 năm 2018 1.011.593.362

Giá trị còn lại

Tại ngày 1 tháng 1 năm 2018 1.925.290.576

Tại ngày 31 tháng 3 năm 2018 1.821.635.848

(c) Tài sản cố định vô hình

	Quyền sử dụng đất VND	Bảng sáng chế VND	Phần mềm máy tính VND	Tổng cộng VND
Nguyên giá				
Tại ngày 1 tháng 1 năm 2018	4.500.000.000	2.524.382.154	46.053.000	7.070.435.154
Mua trong kỳ	-	-	31.687.500	31.687.500
Tại ngày 31 tháng 3 năm 2018	<u>4.500.000.000</u>	<u>2.524.382.154</u>	<u>77.740.500</u>	<u>7.102.122.654</u>
Khấu hao lũy kế				
Tại ngày 1 tháng 1 năm 2018	-	408.871.424	12.211.027	421.082.451
Khấu hao trong kỳ	-	15.019.218	4.900.265	19.919.483
Tại ngày 31 tháng 3 năm 2018	-	<u>423.890.642</u>	<u>17.111.292</u>	<u>441.001.934</u>
Giá trị còn lại				
Tại ngày 1 tháng 1 năm 2018	<u>4.500.000.000</u>	<u>2.115.510.730</u>	<u>33.841.973</u>	<u>6.649.352.703</u>
Tại ngày 31 tháng 3 năm 2018	<u>4.500.000.000</u>	<u>2.100.491.512</u>	<u>60.629.208</u>	<u>6.661.120.720</u>

CÔNG TY CỔ PHẦN TẬP ĐOÀN YEAH1

Mẫu số B 09a – DN/HN

13 LỢI THẾ THƯƠNG MẠI

	31.3.2018 VND	31.12.2017 VND
Số dư đầu kỳ	109.390.081.206	-
Tăng trong kỳ/năm	-	116.445.389.368
Phân bổ trong kỳ/năm	(2.916.615.308)	(7.274.531.107)
Đánh giá lại chênh lệch tỷ giá	58.014.428	219.222.944
Số dư cuối kỳ	<u>106.531.480.326</u>	<u>109.390.081.206</u>

14 PHẢI TRẢ NGƯỜI BÁN NGẮN HẠN

	31.3.2018 VND	31.12.2017 VND
Bên thứ ba		
Đài Phát thanh Truyền hình Thành phố Cần Thơ	15.993.695.001	17.658.982.721
Công ty TNHH Truyền hình cáp Việt Nam	9.396.258.060	9.903.277.000
Đài Phát thanh Và Truyền hình Long An	6.111.000.000	-
Công ty Cổ phần Truyền thông Nhật Nguyên	5.358.900.000	-
Công ty Cổ phần Quảng cáo Sao Thế giới	4.739.152.718	6.097.960.718
Đài Phát thanh Truyền hình Cà Mau	4.729.969.900	-
Công ty Cổ phần Giải trí Sắc màu	4.413.777.265	14.833.777.265
Công ty Cổ phần Truyền thông Giải trí Đa phương tiện VINACJ	3.011.938.790	3.011.939.689
Công Ty TNHH Truyền hình Kỹ thuật số Miền Nam	2.909.499.999	-
Công ty Coinmarket Cap LLC	118.795.480	38.246.813.010
Khác	40.647.057.170	36.572.693.686
Bên liên quan (Thuyết minh 37(b))	<u>743.438.393</u>	-
	<u>98.173.482.776</u>	<u>126.325.444.089</u>

Tại ngày 31 tháng 3 năm 2018 và ngày 31 tháng 12 năm 2017, Tập đoàn không có khoản nợ phải trả người bán ngắn hạn nào quá hạn.

15 NGƯỜI MUA TRẢ TIỀN TRƯỚC NGẮN HẠN

	31.3.2018 VND	31.12.2017 VND
Bên thứ ba		
Công ty TNHH Truyền thông WPP	4.260.872.229	2.770.700.000
Khác	3.964.258.935	3.805.114.503
	<u>8.225.131.164</u>	<u>6.575.814.503</u>

16 THUẾ VÀ CÁC KHOẢN PHẢI NỘP NGÂN SÁCH NHÀ NƯỚC

	31.3.2018 VND	31.12.2017 VND
Thuế giá trị gia tăng	9.869.409.869	12.279.347.308
Thuế TNDN	23.281.058.238	12.209.453.481
Thuế thu nhập cá nhân	2.567.843.748	977.750.533
Các loại thuế khác	289.497.909	237.250.580
	<u>36.007.809.763</u>	<u>25.703.801.902</u>

Biến động của thuế và các khoản phải nộp Ngân sách Nhà nước trong kỳ như sau:

	Tại ngày 1.1.2018 VND	Số phát sinh trong kỳ VND	Số đã nộp/cán trừ trong kỳ VND	Tại ngày 31.3.2018 VND
Thuế giá trị gia tăng	12.279.347.308	15.631.997.305	(18.041.934.744)	9.869.409.869
Thuế TNDN	12.209.453.481	11.436.303.837	(364.699.080)	23.281.058.238
Thuế thu nhập cá nhân	977.750.533	2.506.873.141	(916.779.926)	2.567.843.748
Các loại thuế khác	237.250.580	85.247.330	(33.000.000)	289.497.909
	<u>25.703.801.902</u>	<u>29.660.421.613</u>	<u>(19.356.413.750)</u>	<u>36.007.809.763</u>

17 CHI PHÍ PHẢI TRẢ NGẮN HẠN

	31.3.2018 VND	31.12.2017 VND
Trích trước chi phí cho đài truyền hình	21.940.777.273	-
Chi phí lãi vay	3.992.579.771	3.992.579.771
Trích trước chi phí phát hành phim	1.190.124.825	2.657.341.354
Phân chia doanh thu từ hoạt động quảng cáo	7.511.979.586	1.177.026.996
Chi phí hợp tác kinh doanh trên kênh VTC4	-	442.929.739
Lương và thưởng cho nhân viên	-	387.870.500
Khác	2.047.706.439	827.546.630
	<u>36.683.167.894</u>	<u>9.485.294.990</u>

18 PHẢI TRẢ NGẮN HẠN KHÁC

	31.3.2018 VND	31.12.2017 VND
Bên thứ ba		
Phải trả về hợp đồng hợp tác kinh doanh (*)	36.825.584.902	5.853.801.792
Phải trả mua công ty con	60.815.224.932	33.593.301.958
Phải trả đầu tư khác	11.337.000.000	-
Khác	13.395.864.321	16.460.735.006
Bên liên quan (Thuyết minh 37(b))	4.534.504.462	66.211.418
	<u>126.908.178.617</u>	<u>55.974.050.174</u>

(*) Một công ty con đã ký hợp đồng hợp tác kinh doanh không thành lập pháp nhân với một số công ty, cá nhân khác để sản xuất phim. Công ty con này sẽ sử dụng vốn từ những nhà đầu tư này để tự sản xuất phim hoặc đại diện để ký hợp đồng hợp tác kinh doanh với những nhà sản xuất phim khác. Sau khi các bộ phim được công chiếu, căn cứ vào giá trị đầu tư, các bên tham gia sẽ phân chia lợi nhuận trước thuế từ việc sản xuất phim.

19 CÁC KHOẢN VAY VÀ NỢ THUÊ TÀI CHÍNH

(a) Vay và nợ thuê tài chính ngắn hạn

	Tại ngày 1.1.2018 VND	Tăng trong kỳ VND	Trả nợ gốc VND	Tại ngày 31.3.2018 VND
Vay ngân hàng				
Ngân hàng TMCP Phát triển Thành phố Hồ Chí Minh (i)	33.069.475.018	10.118.735.715	(26.736.249.361)	16.451.961.372
Ngân hàng United Overseas Việt Nam (ii)	33.850.000.000	74.000.000.000	(19.000.000.000)	88.850.000.000
Ngân hàng TMCP Hàng Hải Việt Nam (iii)	-	30.556.266.563	-	30.556.266.563
Trung Tâm Dịch vụ Truyền hình	-	2.000.000.000	-	2.000.000.000
Công Ty Cổ phần Dịch vụ Thương mại Việt Nam Trực Tuyến	-	2.000.000.000	(1.000.000.000)	1.000.000.000
Khác	-	1.000.000.000	-	1.000.000.000
Nợ thuê tài chính dài hạn đến hạn trả (iv)	550.189.985	-	(188.881.947)	361.308.038
	<u>67.469.665.003</u>	<u>119.675.002.278</u>	<u>(46.925.131.308)</u>	<u>140.219.535.973</u>

- (i) Các khoản vay từ Ngân hàng Thương mại Cổ phần Phát triển Thành phố Hồ Chí Minh (“HDBank”) - Chi nhánh Nguyễn Đình Chiểu theo Hợp đồng hạn mức tín dụng số 2679/17/HĐTDHM-DN/168 kí ngày 9 tháng 3 năm 2017, có hạn mức tín dụng là 45 tỷ đồng; Hợp đồng hạn mức tín dụng số 2678/17/HĐTDTM-DN/168 kí ngày 9 tháng 3 năm 2017, có hạn mức tín dụng là 30 tỷ đồng; Hợp đồng hạn mức tín dụng số 4275/17/HĐTDTM-PN/168 kí ngày 21 tháng 3 năm 2017, có hạn mức tín dụng là 30 tỷ đồng; và Hợp đồng tín dụng số 2680/17/HĐTDHM-DN/168 kí ngày 9 tháng 3 năm 2017, có hạn mức tín dụng là 15 tỷ đồng. Tất cả các hợp đồng tín dụng có thời hạn 12 tháng kể từ ngày kí kết hợp đồng với mục đích bổ sung nhu cầu vốn lưu động cho Tập đoàn. Các khoản vay này chịu lãi suất 8 - 12%/năm và thay đổi tùy theo từng khế ước nhận nợ dựa trên cơ sở lãi suất cho vay được HDBank công bố từng thời kỳ. Tài sản đảm bảo cho các khoản vay bao gồm: Tài sản cố định là 4 xe ô tô của Công ty; quyền chuyển đổi nợ được quy định trong Hợp đồng ký kết giữa Công ty TNHH Truyền thông WPP, Công ty Cổ phần Truyền thông Đất Việt VAC, và Công ty Cổ phần Truyền thông TK-L; bất động sản tại số 826, 828, Đường Suối Cát, Xã Thanh Tuyền, Huyện Dầu Tiếng, Tỉnh Bình Dương và hợp đồng tiền gửi tại HDBank.

19 CÁC KHOẢN VAY VÀ NỢ THUÊ TÀI CHÍNH (tiếp theo)**(a) Vay và nợ thuê tài chính ngắn hạn (tiếp theo)**

- (ii) Đây là khoản vay bằng đồng Việt Nam, có kỳ hạn 1 năm kể từ ngày ký kết hợp đồng với hạn mức tín dụng là 2.000.000 Đô la Mỹ và lãi suất cho vay trong kỳ là 3%/năm. Khoản vay có tài sản đảm bảo bao gồm: nghĩa vụ duy trì tài khoản tiền gửi của Công ty tối thiểu bằng 50% giá trị khoản vay mỗi lần giải ngân; tài sản đảm bảo bởi cá nhân với giá trị là 2.000.000 Đô la Mỹ được đảm bảo bởi Ông Nguyễn Ánh Nhượng Tổng và Ông Đào Phúc Trí.
- (iii) Các khoản vay từ Ngân hàng TMCP Hàng Hải Việt Nam theo Hợp đồng hạn mức tín dụng số 030/2017/HĐTD kí ngày 29 tháng 12 năm 2017, có hạn mức tín dụng là 40 tỷ đồng. Hợp đồng tín dụng có thời hạn 12 tháng kể từ ngày kí kết hợp đồng với mục đích bổ sung nhu cầu vốn lưu động cho Tập đoàn. Các khoản vay này chịu lãi suất 8 - 12%/năm và thay đổi tùy theo từng khế ước nhận nợ dựa trên cơ sở lãi suất cho vay được HDBank công bố từng thời kỳ. Tài sản đảm bảo cho các khoản vay bao gồm: tiền gửi tại Ngân hàng Hàng Hải, Bất động sản và các khoản phải thu đã hình thành.
- (iv) Khoản nợ thuê tài chính thể hiện một khoản nợ tài chính từ Công ty TNHH Cho Thuê Tài Chính Quốc Tế Chailease theo Hợp đồng số B150308102, có thời hạn 36 tháng kể từ ngày 14 tháng 10 năm 2016. Khoản nợ tài chính chịu lãi suất 10%/năm và được thanh toán hàng tháng. Sau khi kết thúc thời gian thuê, Công ty có quyền mua lại tài sản thuê với giá mua bằng giá trị còn lại.

(b) Vay và nợ thuê tài chính dài hạn

	Tại ngày 1.1.2018 VND	Tăng trong kỳ VND	Trả nợ gốc VND	Tại ngày 31.3.2018 VND
Vay ngân hàng				
Ngân hàng TMCP Phát triển Thành phố Hồ Chí Minh (v)	30.000.000.000	-	-	30.000.000.000

- (v) Khoản vay từ Ngân hàng Thương mại Cổ phần Phát triển Thành phố Hồ Chí Minh (“HDBank”) - Chi nhánh Đồng Nai theo Hợp đồng vay dài hạn số 9908/16/HĐTDDH-DN/140/ĐNGN-KUNN/DN/01 kí ngày 16 tháng 1 năm 2017, có hạn mức tín dụng là 30 tỷ đồng với thời hạn vay là 36 tháng kể từ ngày ký hợp đồng nhằm mục đích bổ sung vốn tham gia hợp tác cùng Công ty Cổ phần Dịch vụ Thương mại Việt Nam Trực Tuyến (“VNO”) để triển khai dự án Webmoney Việt Nam. Khoản vay này chịu lãi suất cố 9,3%/năm và thay đổi 3 tháng/lần. Tài sản đảm bảo cho khoản vay này là Hợp đồng tiền gửi có kỳ hạn của VNO.

20 TÀI SẢN THUẾ THU NHẬP HOÃN LẠI

Tài sản thuế thu nhập hoãn lại và thuế thu nhập hoãn lại phải trả được bù trừ khi Tập đoàn có quyền hợp pháp được bù trừ giữa tài sản thuế thu nhập hiện hành với thuế thu nhập hiện hành phải trả và khi thuế thu nhập hoãn lại có liên quan đến cùng một cơ quan thuế. Chi tiết của tài sản thuế thu nhập hoãn lại như sau:

	31.3.2018 VND	31.12.2017 VND
Tài sản thuế thu nhập hoãn lại:		
Tài sản thuế thu nhập hoãn lại được thu hồi trong vòng 12 tháng	686.236.820	806.924.582

Biến động của tài sản thuế thu nhập hoãn lại trong kỳ như sau:

	Kỳ 3 tháng kết thúc ngày 31.3.2018 VND	Năm tài chính kết thúc ngày 31.12.2017 VND
Số dư đầu kỳ	806.924.582	164.446.849
Ghi nhận vào báo cáo kết quả hoạt động kinh doanh hợp nhất (Thuyết minh 33)	(120.687.762)	642.477.733
Số dư cuối kỳ	686.236.820	806.924.582

Tài sản thuế TNDN hoãn lại chủ yếu phát sinh từ các khoản chênh lệch tạm thời do việc trích lập dự phòng và các khoản chi phí trả trước.

21 VỐN CHỦ SỞ HỮU

(a) Số lượng cổ phiếu

	31.3.2018	31.12.2017
	Cổ phiếu phổ thông	Cổ phiếu phổ thông
Số lượng cổ phiếu đăng ký	23.800.000	23.800.000
Số lượng cổ phiếu đã phát hành	23.800.000	23.800.000
Số lượng cổ phiếu đã mua lại	-	-
Số lượng cổ phiếu đang lưu hành	23.800.000	23.800.000

(b) Chi tiết vốn góp của chủ sở hữu

	31.3.2018		31.12.2017	
	Cổ phiếu phổ thông	%	Cổ phiếu phổ thông	%
Ông Nguyễn Ảnh Nhượng Tống	9.853.399	41,40	9.853.399	41,40
DFJ VinaCapital Venture Investment Ltd.	8.499.637	35,71	8.499.637	35,71
Ancla Assets Ltd.	2.973.260	12,49	2.973.260	12,49
Ông Đào Phúc Trí	1.039.498	4,37	1.039.498	4,37
Cổ đông khác	1.434.206	6,03	1.434.206	6,03
Số lượng cổ phiếu đã phát hành	23.800.000	100,00	23.800.000	100,00

(c) Tình hình biến động của vốn cổ phần

	Số cổ phiếu	Cổ phiếu thường VND	Tổng cộng VND
	Cổ phiếu		
Tại ngày 1 tháng 1 năm 2017	10.000.000	100.000.000.000	100.000.000.000
Cổ phiếu mới phát hành	13.800.000	138.000.000.000	138.000.000.000
Tại ngày 31 tháng 12 năm 2017 và 31 tháng 3 năm 2018	23.800.000	238.000.000.000	238.000.000.000

Mệnh giá cổ phiếu: 10.000 đồng trên một cổ phiếu.

22 TÌNH HÌNH TĂNG GIẢM NGUỒN VỐN CHỦ SỞ HỮU

	Vốn góp của chủ sở hữu VND	Thặng dư vốn cổ phần VND	Chênh lệch tỷ giá hối đoái VND	Lợi nhuận sau thuế chưa phân phối VND	Tổng cộng VND
Tại ngày 1 tháng 1 năm 2017	100.000.000.000	115.560.000	-	1.459.673.264	101.575.233.264
Lợi nhuận trong năm	-	-	-	58.871.715.378	58.871.715.378
Chia cổ tức bằng cổ phiếu (i)	18.220.000.000	-	-	(18.220.000.000)	
Phát hành cổ phiếu cho cổ đông hiện hữu (ii)	113.780.000.000	-	-	-	113.780.000.000
Phát hành cổ phiếu cho nhân viên (iii)	6.000.000.000	24.000.000.000	-	-	30.000.000.000
Chênh lệch tỷ giá hối đoái	-	-	304.613.369	-	304.613.369
Tại ngày 31 tháng 12 năm 2017	238.000.000.000	24.115.560.000	304.613.369	42.111.388.642	304.531.562.011
Lợi nhuận trong kỳ	-	-	-	37.247.089.855	37.247.089.855
Giao dịch với cổ đông không kiểm soát (Thuyết minh 3.2)	-	-	-	(36.808.820.269)	(36.808.820.269)
Chênh lệch tỷ giá hối đoái	-	-	567.713.529	-	567.713.529
Tại ngày 31 tháng 3 năm 2018	238.000.000.000	24.115.560.000	872.326.898	42.549.658.228	305.537.545.126

22 TÌNH HÌNH TĂNG GIẢM NGUỒN VỐN CHỦ SỞ HỮU (tiếp theo)

- (i) Theo Nghị quyết số 2017A.2017/YEG/NQ và Nghị quyết số 2017C.2017/YEG/NQ của Đại hội đồng Cổ đông quyết định tăng vốn điều lệ Công ty từ nguồn lợi nhuận chưa phân phối của các năm 2016 và 2017.
- (ii) Theo Nghị quyết số 2017A.2017/YEG/NQ của Đại hội đồng Cổ đông quyết định tăng vốn điều lệ Công ty bằng việc phát hành 11.378.000 cổ phần phổ thông với mệnh giá 10.000 đồng/cổ phần cho cổ đông hiện hữu theo số lượng thỏa thuận giữa các cổ đông.
- (iii) Theo Nghị quyết số 2017A.2017/YEG/NQ của Đại hội đồng Cổ đông quyết định tăng vốn điều lệ Công ty bằng việc phát hành 600.000 cổ phần phổ thông với mệnh giá 10.000 đồng/cổ phần với giá phát hành là 50.000 đồng/cổ phần cho cán bộ công nhân viên và đối tác chiến lược.

23 LỢI ÍCH CỔ ĐÔNG KHÔNG KIỂM SOÁT

Biến động về lợi ích cổ đông không kiểm soát trong kỳ/năm như sau:

	Kỳ 3 tháng kết thức ngày 31.3.2018 VND	Năm tài chính kết thúc ngày 31.12.2017 VND
Số dư đầu kỳ	28.258.883.223	8.064.598.113
Tăng do hợp nhất kinh doanh	-	2.644.794.136
Lợi nhuận thuần phân bổ cho cổ đông không kiểm soát trong kỳ	1.934.119.089	23.407.416.831
Cổ đông không kiểm soát góp thêm vốn	150.000.000	3.600.000.000
Giảm do thay đổi tỷ lệ lợi ích trong kỳ/năm	(5.517.102.706)	-
Cổ tức đã trả trong kỳ/năm	-	(9.468.372.049)
Chênh lệch tỷ giá hối đoái	67.551.026	10.446.192
Số dư cuối kỳ	<u>24.893.450.632</u>	<u>28.258.883.223</u>

24 LÃI CƠ BẢN TRÊN CỔ PHIẾU

Lãi cơ bản trên cổ phiếu được tính bằng hiệu của số lợi nhuận thuần phân bổ cho các cổ đông và số trích quỹ khen thưởng, phúc lợi chia cho số lượng bình quân gia quyền của số cổ phiếu phổ thông đang lưu hành trong kỳ, không bao gồm các cổ phiếu phổ thông được Công ty mua lại và giữ làm cổ phiếu quỹ:

	Kỳ 3 tháng kết thúc ngày	
	31.3.2018	31.3.2017
	VND	VND
	(Chưa soát xét)	
Lợi nhuận thuần phân bổ cho các cổ đông (VND)	37.247.089.855	6.021.677.226
Bình quân số cổ phiếu phổ thông đang lưu hành (cổ phiếu)	23.800.000	10.000.000
Lãi cơ bản trên mỗi cổ phiếu (VND)	<u>1.565</u>	<u>602</u>

Lãi suy giảm trên cổ phiếu: Công ty không có cổ phiếu tiềm năng có tác động suy giảm lãi trên cổ phiếu đến ngày lập báo cáo tài chính hợp nhất giữa niên độ này.

25 CÁC KHOẢN MỤC NGOÀI BẢNG CÂN ĐỐI KẾ TOÁN**(a) Ngoại tệ các loại**

Khoản mục tiền và các khoản tương đương tiền đã bao gồm số ngoại tệ 22.110 Đô la Mỹ, 594.371 Đô la Singapore và 73 chỉ vàng (2017: 56.316 Đô la Mỹ, 221.030 Đô la Singapore và 54 chỉ vàng).

(b) Cam kết thuê hoạt động

Mức thanh toán tối thiểu Tập đoàn phải trả trong tương lai cho các hợp đồng thuê hoạt động không hủy ngang tại ngày 31 tháng 3 năm 2018 là 216.203.514.651 đồng (tại ngày 31 tháng 12 năm 2017: 233.593.397.539 đồng). Chi tiết các khoản thanh toán được trình bày tại Thuyết minh 38.

(c) Cam kết góp vốn

Mức cam kết vốn Tập đoàn phải góp trong tương lai cho các hợp đồng hợp tác kinh doanh đã ký tại ngày 31 tháng 3 năm 2018 là 43.116.703.751 đồng (tại ngày 31 tháng 12 năm 2017: 43.116.703.751 đồng). Chi tiết các khoản cam kết góp vốn được trình bày tại Thuyết minh 39.

26 DOANH THU THUẦN VỀ BÁN HÀNG VÀ CUNG CẤP DỊCH VỤ

	Kỳ 3 tháng kết thúc ngày	
	31.3.2018 VND	31.3.2017 VND (Chưa soát xét)
Doanh thu bán hàng và cung cấp dịch vụ		
Doanh thu quảng cáo	259.306.965.897	102.598.190.028
Doanh thu từ chương trình phát trên hạ tầng kỹ thuật số	68.082.253.649	71.400.978.148
Doanh thu từ bản quyền phim	1.852.989.136	1.371.035.475
Doanh thu cung cấp dịch vụ	946.000.000	86.795.454
	<u>330.188.208.682</u>	<u>175.456.999.105</u>
Các khoản giảm trừ doanh thu		
Chiếu khấu thương mại	(18.907.786)	(170.511.644)
	<u>(18.907.786)</u>	<u>(170.511.644)</u>
Doanh thu thuần về bán hàng và cung cấp dịch vụ		
Doanh thu thuần từ quảng cáo	259.288.058.111	102.427.678.384
Doanh thu thuần từ chương trình phát trên hạ tầng kỹ thuật số	68.082.253.649	71.400.978.148
Doanh thu thuần từ bản quyền phim	1.852.989.136	1.371.035.475
Doanh thu thuần từ cung cấp dịch vụ	946.000.000	86.795.454
	<u>330.169.300.896</u>	<u>175.286.487.461</u>

27 GIÁ VỐN HÀNG BÁN VÀ CUNG CẤP DỊCH VỤ

	Kỳ 3 tháng kết thúc ngày	
	31.3.2018 VND	31.3.2017 VND (Chưa soát xét)
Chi phí sản xuất chương trình	204.807.332.461	93.366.761.382
Chi phí cho thuê kênh	12.132.434.031	28.067.045.454
Chi phí tiếp sóng	2.150.909.091	-
Chi phí bản quyền phim	1.560.878.791	9.325.504.235
Chi phí đo lường lượt xem	1.380.218.750	75.400.000
Chi phí khác	2.139.812.494	13.447.728
	<u>224.171.585.618</u>	<u>130.848.158.799</u>

28 DOANH THU HOẠT ĐỘNG TÀI CHÍNH

	Kỳ 3 tháng kết thúc ngày	
	31.3.2018 VND	31.3.2017 VND (Chưa soát xét)
Lãi tiền gửi	2.819.348.176	955.861.824
Lãi chênh lệch tỷ giá hối đoái đã thực hiện	2.726.380	-
	<u>2.822.074.556</u>	<u>955.861.824</u>

29 CHI PHÍ TÀI CHÍNH

	Kỳ 3 tháng kết thúc ngày	
	31.3.2018 VND	31.3.2017 VND (Chưa soát xét)
Chi phí lãi vay ngân hàng	2.283.748.800	3.710.050.652
Chi phí nợ thuê tài chính	13.851.343	34.628.357
Chi phí tài chính khác	35.666.667	797.528.945
	<u>2.333.266.810</u>	<u>4.542.207.954</u>

30 CHI PHÍ BÁN HÀNG

	Kỳ 3 tháng kết thúc ngày	
	31.3.2018 VND	31.3.2017 VND (Chưa soát xét)
Chi phí khảo sát thị trường	22.744.004.534	10.107.121.651
Chi phí lương	3.093.657.444	2.787.495.481
Chi phí khấu hao tài sản cố định	112.732.879	79.302.207
Khác	359.816.984	36.975.524
	<u>26.310.211.841</u>	<u>13.010.894.863</u>

31 CHI PHÍ QUẢN LÝ DOANH NGHIỆP

	Kỳ 3 tháng kết thúc ngày	
	31.3.2018 VND	31.3.2017 VND (Chưa soát xét)
Chi phí nhân công	13.625.527.366	6.339.722.672
Chi phí dịch vụ mua ngoài	7.302.566.380	9.265.818.430
Phân bổ lợi thế thương mại (Thuyết minh 13)	2.916.615.308	783.565.449
Phân bổ chi phí trả trước	3.915.352.313	79.186.173
Chi phí khấu hao tài sản cố định	-	1.248.430.736
Chi phí bằng tiền khác	1.454.822.052	20.000.000
	<u>29.214.883.419</u>	<u>17.736.723.460</u>

32 THU NHẬP VÀ CHI PHÍ KHÁC

	Kỳ 3 tháng kết thúc ngày	
	31.3.2018 VND	31.3.2017 VND (Chưa soát xét)
Thu nhập khác		
Khác	507.672	525.000.000
Chi phí khác		
Phạt do vi phạm	(223.734.893)	(506.597.735)
(Lỗ)/Lợi nhuận khác	(223.227.221)	18.402.265

33 THUẾ THU NHẬP DOANH NGHIỆP

Số thuế trên lợi nhuận kế toán trước thuế của Tập đoàn khác với số thuế khi được tính theo thuế suất áp dụng 20% và được thể hiện như sau:

	Kỳ 3 tháng kết thúc ngày	
	31.3.2018 VND	31.3.2017 VND (Chưa soát xét)
Lợi nhuận kế toán trước thuế	50.738.200.543	10.122.766.474
Thuế tính ở thuế suất 20%	10.147.640.109	2.024.553.295
Điều chỉnh:		
Thu nhập không chịu thuế	(582.920.954)	-
Chi phí không được khấu trừ	583.423.207	560.636.109
Lỗ tính thuế đã được sử dụng	(88.791.717)	-
Ưu đãi thuế	(331.038.035)	-
Lỗ tính thuế mà không ghi nhận thuế thu nhập hoãn lại	815.820.678	-
Dự phòng thiếu của kỳ trước	1.012.858.311	-
Chi phí thuế TNDN (*)	11.556.991.599	2.585.189.404
Chi phí thuế TNDN ghi nhận trong báo cáo kết quả hoạt động kinh doanh hợp nhất:		
Thuế TNDN - hiện hành	11.436.303.837	2.585.189.404
Thuế TNDN - hoãn lại	120.687.762	-
Chi phí thuế TNDN (*)	11.556.991.599	2.585.189.404

(*) Chi phí thuế TNDN cho năm tài chính được ước tính dựa vào thu nhập chịu thuế và có thể có những điều chỉnh tùy thuộc vào sự kiểm tra của cơ quan thuế.

34 CHI PHÍ SẢN XUẤT KINH DOANH THEO YẾU TỐ

	Kỳ 3 tháng kết thúc ngày	
	31.3.2018	31.3.2017
	VND	VND (Chưa soát xét)
Chi phí nguyên vật liệu	247.393.135.607	234.756.252.724
Chi phí nhân công	16.719.184.810	9.127.218.153
Chi phí dịch vụ mua ngoài	7.302.566.380	9.265.818.430
Chi phí phân bổ lợi thế thương mại	2.916.615.308	783.565.449
Chi phí phân bổ công cụ	3.915.352.313	79.186.173
Chi phí khấu hao tài sản cố định	112.732.879	1.327.732.943
Chi phí khác	1.814.639.036	56.975.524
	<u>280.174.226.333</u>	<u>255.396.749.396</u>

35 BÁO CÁO BỘ PHẬN

(a) Báo cáo bộ phận theo lĩnh vực kinh doanh

Doanh thu, giá vốn theo lĩnh vực kinh doanh chính của Tập đoàn như sau:

Kỳ 3 tháng kết thúc ngày 31 tháng 3 năm 2018

	Doanh thu quảng cáo VND	Doanh thu từ chương trình phát trên hạ tầng kỹ thuật số VND	Doanh thu từ bản quyền phim VND	Doanh thu cung cấp dịch vụ VND	Doanh thu khác VND	Loại trừ giao dịch nội bộ VND	Tổng cộng VND
Doanh thu thuần	359.776.547.746	68.082.253.649	1.852.989.136	946.000.000	10.333.066.115	(110.821.555.750)	330.169.300.896
Giá vốn hàng bán	(295.465.063.239)	(22.481.743.690)	(1.560.878.791)	-	(2.963.468.494)	98.299.568.596	(224.171.585.618)
Lợi nhuận gộp	<u>64.311.484.507</u>	<u>45.600.509.959</u>	<u>292.110.345</u>	<u>946.000.000</u>	<u>7.369.597.621</u>	<u>(12.521.987.154)</u>	<u>105.997.715.278</u>

Kỳ 3 tháng kết thúc ngày 31 tháng 3 năm 2017 (Chưa soát xét)

	Doanh thu quảng cáo VND	Doanh thu từ chương trình phát trên hạ tầng kỹ thuật số VND	Doanh thu từ bản quyền phim VND	Doanh thu cung cấp dịch vụ VND	Doanh thu khác VND	Loại trừ giao dịch nội bộ VND	Tổng cộng VND
Doanh thu thuần	91.498.221.688	124.973.190.028	1.371.035.475	2.226.749.997	-	(44.782.709.726)	175.286.487.461
Giá vốn hàng bán	(117.287.215.927)	(46.864.746.092)	(9.325.504.235)	(13.447.728)	-	42.642.755.183	(130.848.158.799)
Lợi nhuận gộp	<u>(25.788.994.239)</u>	<u>78.108.443.936</u>	<u>(7.954.468.760)</u>	<u>2.226.749.997</u>	<u>-</u>	<u>(2.139.954.543)</u>	<u>44.438.328.662</u>

35 BÁO CÁO BỘ PHẬN (tiếp theo)**(b) Báo cáo bộ phận theo khu vực địa lý**

Doanh thu, giá vốn bộ phận dựa vào vị trí địa lý của Tập đoàn như sau:

	Kỳ 3 tháng kết thúc ngày 31 tháng 3 năm 2018			
	Trong nước VND	Nước ngoài VND	Loại trừ giao dịch nội bộ VND	Tổng cộng VND
Doanh thu thuần	281.320.047.984	159.670.808.662	(110.821.555.750)	330.169.300.896
Giá vốn	(168.219.988.479)	(154.251.165.735)	98.299.568.596	(224.171.585.618)
Lợi nhuận gộp	113.100.059.505	5.419.642.927	(12.521.987.154)	105.997.715.278

	Kỳ 3 tháng kết thúc ngày 31 tháng 3 năm 2017 (Chưa soát xét)			
	Trong nước VND	Nước ngoài VND	Loại trừ giao dịch nội bộ VND	Tổng cộng VND
Doanh thu thuần	120.924.388.588	99.144.808.599	(44.782.709.726)	175.286.487.461
Giá vốn	(87.896.740.598)	(85.594.173.384)	42.642.755.183	(130.848.158.799)
Lợi nhuận gộp	33.027.647.990	13.550.635.215	(2.139.954.543)	44.438.328.662

Thị trường nước ngoài chủ yếu của Tập đoàn là Singapore.

36 BÁO CÁO LƯU CHUYỂN TIỀN TỆ**(a) Các giao dịch trọng yếu không bằng tiền**

	Kỳ 3 tháng kết thúc ngày	
	31.3.2018 VND	31.3.2017 VND (Chưa soát xét)
Mua thêm vốn chủ sở hữu từ cổ đông không kiểm soát bằng khoản phải trả	22.325.922.974	-
Đầu tư góp vốn vào đơn vị khác bằng khoản phải trả	11.337.000.000	-

(b) Số tiền đi vay thực thu trong kỳ

	Kỳ 3 tháng kết thúc ngày	
	31.3.2018 VND	31.3.2017 VND (Chưa soát xét)
Vay theo kế ước thông thường	119.675.002.278	144.225.204.375

36 BÁO CÁO LƯU CHUYỂN TIỀN TỆ (tiếp theo)**(c) Số tiền đã thực trả gốc vay trong kỳ**

	Kỳ 3 tháng kết thúc ngày	
	31.3.2018	31.3.2017
	VND	VND
		(Chưa soát xét)
Tiền trả nợ gốc vay theo khế ước thông thường	46.736.249.361	65.877.312.518
Tiền trả nợ gốc thuê tài chính	188.881.947	188.881.947
	<u>46.925.131.308</u>	<u>66.066.204.465</u>

37 THUYẾT MINH VỀ CÁC BÊN LIÊN QUAN

Trong kỳ/năm, Tập đoàn có giao dịch và số dư với các bên liên quan như sau:

Mối quan hệ	Tên
Chủ tịch HĐQT	Ông Nguyễn Ảnh Nhượng Tổng
Tổng Giám đốc, thành viên HĐQT	Ông Đào Phúc Trí
Phó Tổng Giám đốc tài chính	Ông Võ Thái Phong
Công ty chịu sự kiểm soát của thành viên Ban Giám đốc	Công ty Cổ phần Dịch vụ Thương mại Việt Nam Trực tuyến
Cổ đông lớn	Công ty DFJ Vinacapital Venture Investment Ltd.

(a) Giao dịch với các bên liên quan

Trong năm/kỳ, các giao dịch chính yếu sau đây được thực hiện với các bên liên quan:

	Kỳ 3 tháng kết thúc ngày	
	31.3.2018	31.3.2017
	VND	VND
		(Chưa soát xét)
<i>i) Doanh thu cung cấp dịch vụ</i>		
Công ty Cổ phần Dịch vụ Thương mại Việt Nam Trực tuyến	-	86.795.454
	<u>-</u>	<u>86.795.454</u>
<i>ii) Mua dịch vụ</i>		
Công ty Cổ phần Dịch vụ Thương mại Việt Nam Trực tuyến	520.310.571	457.688.827
	<u>520.310.571</u>	<u>457.688.827</u>
<i>iii) Các khoản chi cho các nhân sự quản lý chủ chốt</i>		
Lương và các quyền lợi gộp khác	2.090.003.322	4.918.886.802
	<u>2.090.003.322</u>	<u>4.918.886.802</u>
<i>iv) Trả lãi vay</i>		
Công ty Cổ phần Dịch vụ Thương mại Việt Nam Trực tuyến	27.000.000	-
	<u>27.000.000</u>	<u>-</u>

37 THUYẾT MINH VỀ CÁC BÊN LIÊN QUAN (tiếp theo)

(a) Giao dịch với các bên liên quan (tiếp theo)

	Kỳ 3 tháng kết thúc ngày	
	31.3.2018 VND	31.3.2017 VND (chưa soát xét)
v) Cho mượn		
Công ty Cổ phần Dịch vụ Thương mại Việt Nam Trực tuyến	24.443.386.194	8.657.982.782
vi) Đi vay		
Công ty Cổ phần Dịch vụ Thương mại Việt Nam Trực tuyến	2.000.000.000	-
vii) Trả khoản vay		
Công ty Cổ phần Dịch vụ Thương mại Việt Nam Trực tuyến	1.000.000.000	-

(b) Số dư cuối kỳ với các bên liên quan

	31.3.2018 VND	31.12.2017 VND
(i) Phải thu ngắn hạn của khách hàng (Thuyết minh 6)		
Công ty Cổ phần Dịch vụ Thương mại Việt Nam Trực tuyến	704.645.457	704.645.457
(ii) Phải thu ngắn hạn khác (Thuyết minh 8(a))		
Ông Võ Thái Phong	8.195.718.325	7.135.444.353
Ông Đào Phúc Trí	-	26.555.206.429
	8.195.718.325	33.690.650.782
(iii) Phải thu dài hạn khác (Thuyết minh 8(b))		
Công ty Cổ phần Dịch vụ Thương mại Việt Nam Trực tuyến	8.000.000.000	8.000.000.000
Ông Võ Thái Phong	4.049.013.893	4.176.712.328
	12.049.013.893	12.176.712.328

37 THUYẾT MINH VỀ CÁC BÊN LIÊN QUAN (tiếp theo)

(b) Số dư cuối kỳ với các bên liên quan (tiếp theo)

	31.3.2018 VND	31.12.2017 VND
(iv) Phải thu về cho vay dài hạn (Thuyết minh 11)		
Ông Võ Thái Phong	35.864.555.647	35.864.555.647
(v) Phải trả ngắn hạn khác (Thuyết minh 18)		
Công ty Cổ phần Dịch vụ Thương mại Việt Nam Trực tuyến	4.534.504.462	-
Ông Võ Thái Phong	-	38.356.663
Ông Nguyễn Ảnh Nhượng Tổng	-	27.854.755
	<u>4.534.504.462</u>	<u>66.211.418</u>

38 CAM KẾT THUÊ HOẠT ĐỘNG

Các hợp đồng thuê hoạt động không hủy ngang, Tập đoàn phải trả mức tối thiểu trong tương lai như sau:

	Thuê văn phòng		Thuê kênh truyền hình		Tổng cộng	
	31.3.2018 VND	31.12.2017 VND	31.3.2018 VND	31.12.2017 VND	31.3.2018 VND	31.12.2017 VND
Dưới 1 năm	45.359.531.553	45.359.531.553	24.200.000.000	24.200.000.000	69.559.531.553	69.559.531.553
Từ 1 đến 5 năm	146.643.983.098	157.983.865.986	-	6.050.000.000	146.643.983.098	164.033.865.986
Tổng cộng các khoản thanh toán tối thiểu	<u>192.003.514.651</u>	<u>203.343.397.539</u>	<u>24.200.000.000</u>	<u>30.250.000.000</u>	<u>216.203.514.651</u>	<u>233.593.397.539</u>

39 CAM KẾT GÓP VỐN

Tại ngày 31 tháng 3 năm 2018, căn cứ vào các hợp đồng hợp tác kinh doanh đã ký, Công ty còn phải góp số tiền đầu tư với tổng giá trị như chi tiết bên dưới:

	31.3.2018
	VND
Công ty Cổ phần NVU	18.450.830.000
Công ty Cổ phần Phát triển Thương hiệu Yeah1	12.665.873.751
Springme Corporation	9.900.000.000
Công ty Cổ phần Đầu tư và Sản xuất Phim Yeah1	1.600.000.000
Công ty Cổ phần Góp Vốn	500.000.000
	<u>43.116.703.751</u>
	31.3.2018
	VND
Dưới 1 năm	<u>43.116.703.751</u>

40 SỰ KIỆN SAU NGÀY KẾT THÚC KỲ KẾ TOÁN


Phát hành thêm cổ phiếu từ nguồn lợi nhuận giữ lại, trích lập quỹ đầu tư phát triển

Theo Nghị quyết 01/2018/NQ/ĐHĐCĐ ngày 10 tháng 4 năm 2018, Đại hội đồng cổ đông đã thông qua phương án phát hành cổ phiếu bằng nguồn lợi nhuận giữ lại với tỷ lệ 15% vốn điều lệ cho các cổ đông hiện hữu, trích lập Quỹ đầu tư phát triển với số tiền 5 tỷ đồng. Tại ngày phê duyệt báo cáo tài chính hợp nhất giữa niên độ này, thủ tục phát hành thêm cổ phần đã hoàn thành.


41 SỐ LIỆU SO SÁNH

Một vài số liệu so sánh đã được trình bày lại cho phù hợp với cách trình bày của kỳ này.

Báo cáo tài chính hợp nhất của Tập đoàn đã được Chủ tịch Hội đồng Quản trị phê duyệt ngày 27 tháng 4 năm 2018.



Trần Thị Lào
Kế toán trưởng/Người lập



Võ Thái Phong
Giám đốc Tài chính




Nguyễn Ảnh Nhượng Tống
Chủ tịch HĐQT